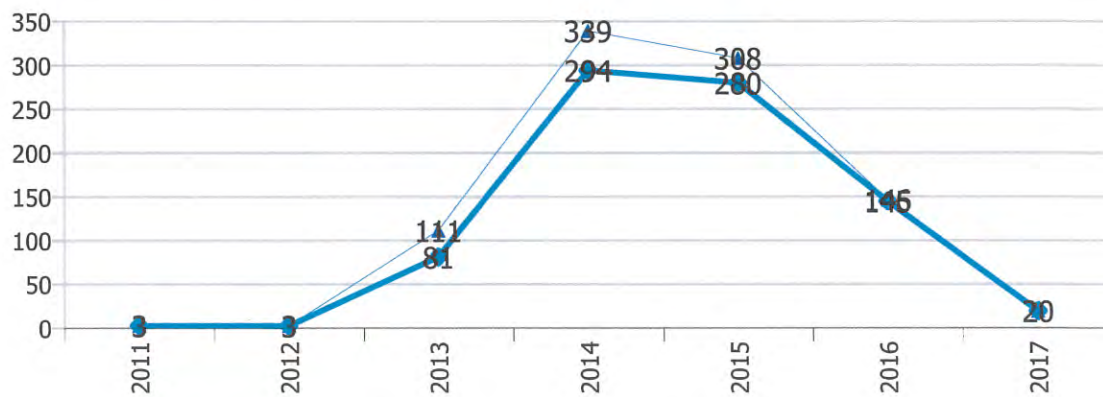


Allegato 4 A) Attività finanziate - Fabbisogno finanziario complessivo e di fonte statale (dati scheda intervento, in milioni di euro)

CIS:

S.S. Sassari - Olbia



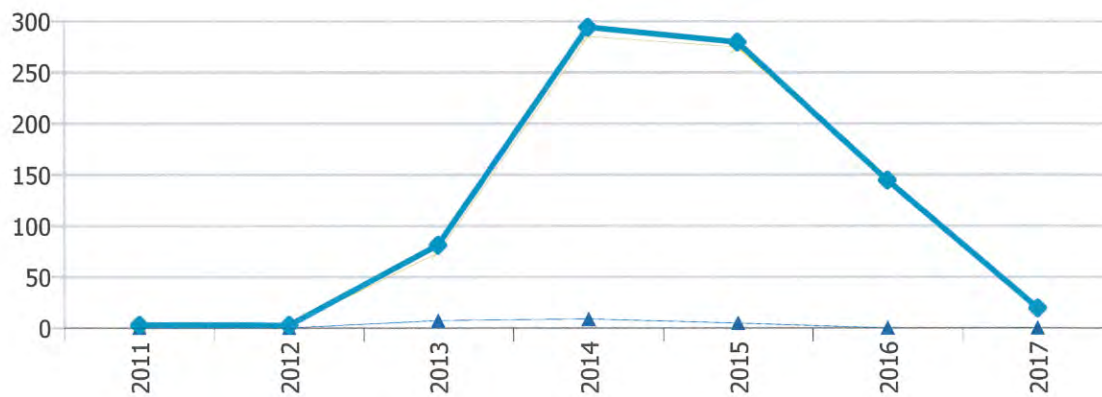
▲ Totale M ◆ Stato - Totale M

Anno	Totale	di cui: Stato - Totale
2011	2,9	2,9
2012	2,9	2,8
2013	111,5	81,3
2014	339,3	294,3
2015	308,1	279,9
2016	146,4	144,9
2017	19,6	19,6
	930,7	825,7

Allegato 4 B) Attività finanziate - Fabbisogno finanziario complessivo e per tipo di fonte statale (dati scheda intervento, in milioni di euro)

CIS:

S.S. Sassari - Olbia



■ Altre fonti statali T ▲ Tot FSC ▲ Tot rid cof com ◆ Stato - Totale M

Anno	FSC	Rid. Cofin. Com.	Stato - Totale
2011	2,9	0,0	2,9
2012	2,5	0,2	2,8
2013	73,9	7,4	81,3
2014	285,3	9,0	294,3
2015	275,1	4,9	279,9
2016	144,8	0,1	144,9
2017	19,6	0,0	19,6
Totale	804,1	21,6	825,7

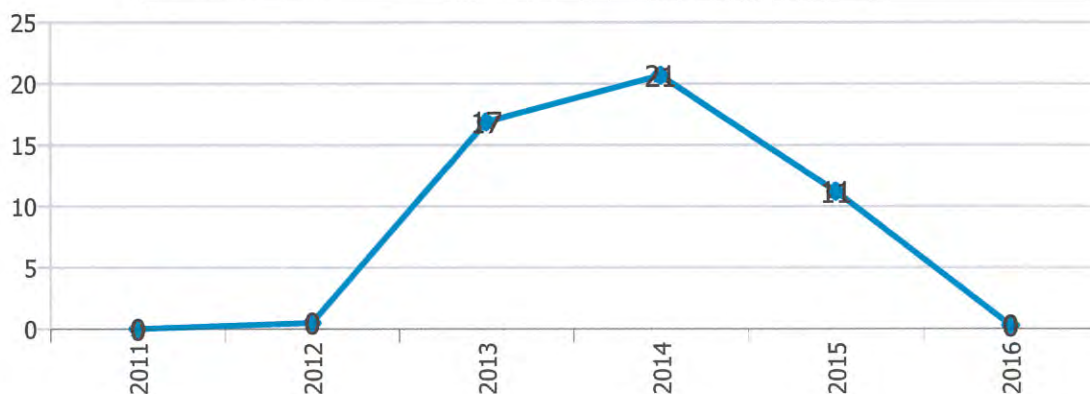
Allegato 4 C) Attività finanziate - Fabbisogno finanziario per intervento complessivo e di fonte statale (dati scheda intervento, in milioni di euro)

CIS:

S.S. Sassari - Olbia

Intervento: 861

S.S. n. 597/199 - Sassari-Olbia Lotto 0



▲ Totale M ◆ Stato - Totale M

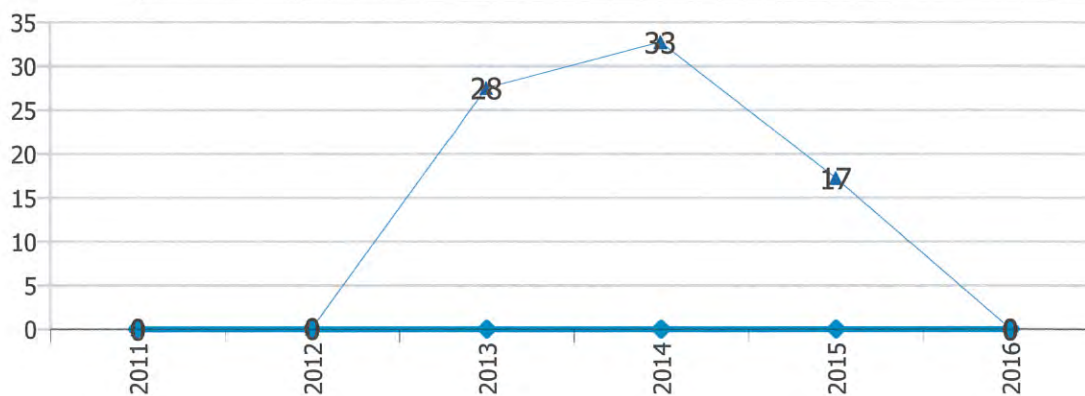
Anno	Totale	FSC	Rid. Cofin. Com.	Stato - Totale M
2011	0,0	0,0	0,0	0,0
2012	0,5	0,3	0,2	0,5
2013	16,9	9,5	7,4	16,9
2014	20,7	11,7	9,0	20,7
2015	11,2	6,3	4,9	11,2
2016	0,3	0,2	0,1	0,3
Totale	49,6	28,0	21,6	49,6

CIS:

S.S. Sassari - Olbia

Intervento: 862

S.S. n. 597/199 - Sassari-Olbia - Lotto 1



▲ Totale M ◆ Stato - Totale M

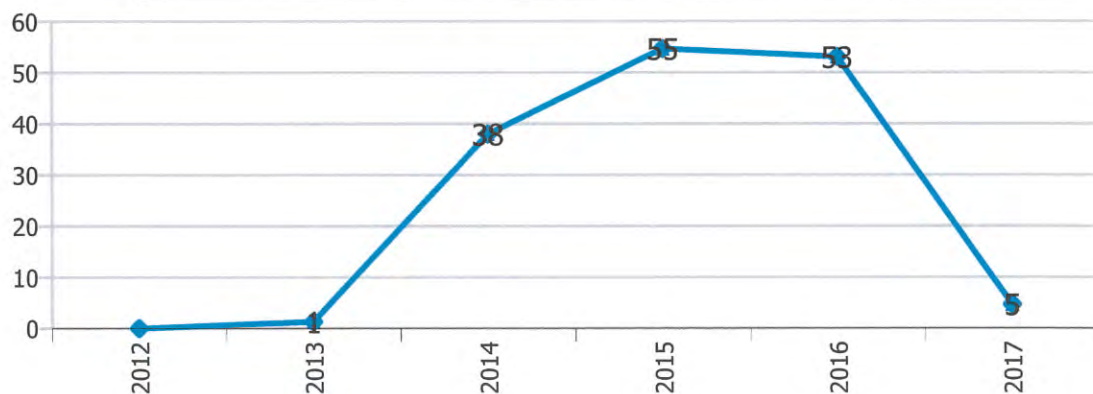
Anno	Totale	FSC	Rid. Cofin. Com.	Stato - Totale M
2011	0,0	0,0	0,0	0,0
2012	0,1	0,0	0,0	0,0
2013	27,5	0,0	0,0	0,0
2014	32,7	0,0	0,0	0,0
2015	17,3	0,0	0,0	0,0
2016	0,1	0,0	0,0	0,0
Totale	77,7	0,0	0,0	0,0

CIS:

S.S. Sassari - Olbia

Intervento: 863

S.S. n. 597/199 – Sassari-Olbia Lotto 2



▲ Totale M ◆ Stato - Totale M

Anno	Totale	FSC	Rid. Cofin. Com.	Stato - Totale M
2012		0,0	0,0	0,0
2013	1,3	1,3	0,0	1,3
2014	38,0	38,0	0,0	38,0
2015	54,7	54,7	0,0	54,7
2016	53,1	53,1	0,0	53,1
2017	4,7	4,7	0,0	4,7
Totale	151,8	151,8	0,0	151,8



CIS:

S.S. Sassari - Olbia

Intervento: 864

S.S. n. 597/199 – Sassari-Olbia - Lotto 3



▲ Totale M ◆ Stato - Totale M

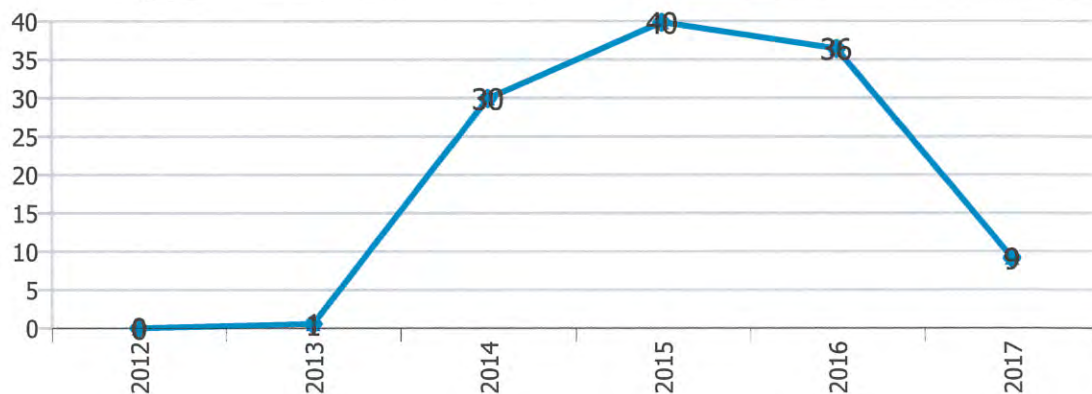
Anno	Totale	FSC	Rid. Cofin. Com.	Stato - Totale M
2012	0,0	0,0	0,0	0,0
2013	2,7	2,7	0,0	2,7
2014	60,8	60,8	0,0	60,8
2015	62,3	62,3	0,0	62,3
2016	42,2	42,2	0,0	42,2
2017	5,8	5,8	0,0	5,8
Totale	173,9	173,8	0,0	173,9

CIS:

S.S. Sassari - Olbia

Intervento: 865

S.S. n. 597/199 – Sassari-Olbia - Lotto 4



▲ Totale M ◆ Stato - Totale M

Anno	Totale	FSC	Rid. Cofin. Com.	Stato - Totale M
2012	0,0	0,0	0,0	0,0
2013	0,6	0,6	0,0	0,6
2014	29,9	29,9	0,0	29,9
2015	39,9	39,9	0,0	39,9
2016	36,5	36,5	0,0	36,5
2017	9,2	9,2	0,0	9,2
Totale	116,0	116,0	0,0	116,0

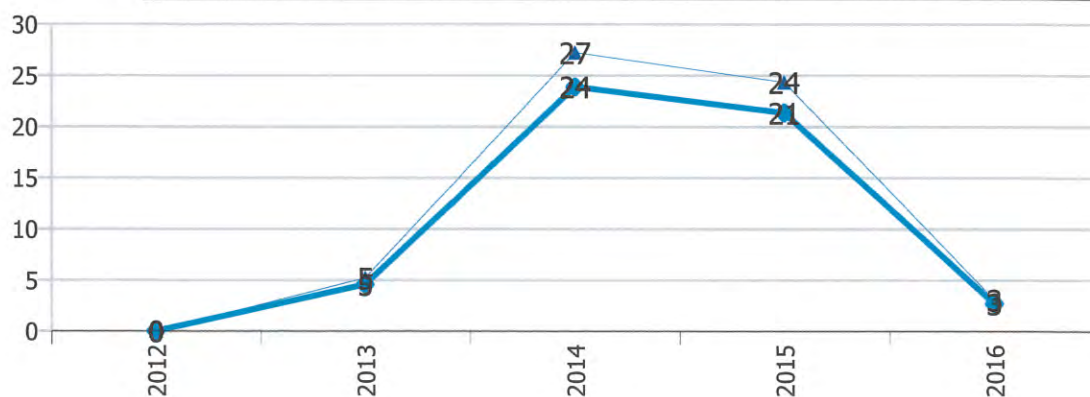


CIS:

S.S. Sassari - Olbia

Intervento: 866

S.S. n. 597/199 – Sassari-Olbia - Lotto 5



▲ Totale M ◆ Stato - Totale M

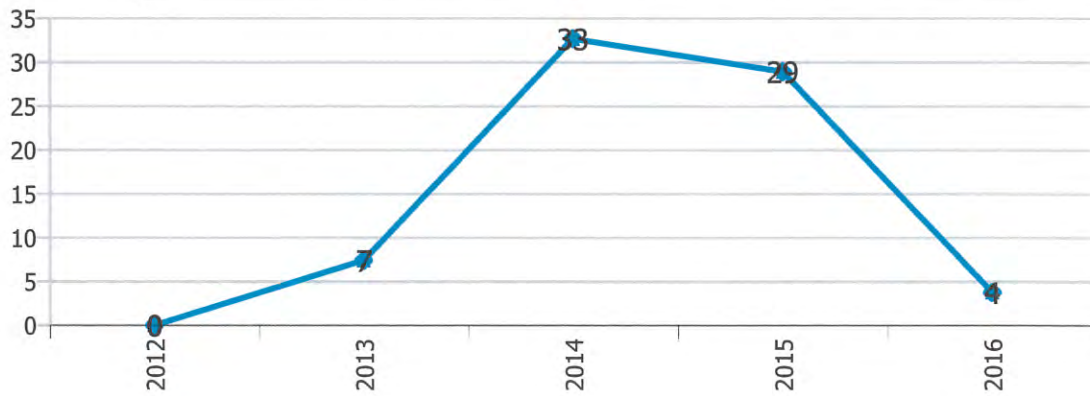
Anno	Totale	FSC	Rid. Cofin. Com.	Stato - Totale M
2012	0,0	0,0	0,0	0,0
2013	5,2	4,6	0,0	4,6
2014	27,3	23,9	0,0	23,9
2015	24,4	21,4	0,0	21,4
2016	3,1	2,7	0,0	2,7
Totale	60,0	52,6	0,0	52,6

CIS:

S.S. Sassari - Olbia

Intervento: 867

S.S. n. 597/199 – Sassari-Olbia - Lotto 6



▲ Totale M ◆ Stato - Totale M

Anno	Totale	FSC	Rid. Cofin. Com.	Stato - Totale M
2012	0,0	0,0	0,0	0,0
2013	7,4	7,4		7,4
2014	32,7	32,7		32,7
2015	29,0	29,0		29,0
2016	3,8	3,8		3,8
Totale	72,9	72,9	0,0	72,9

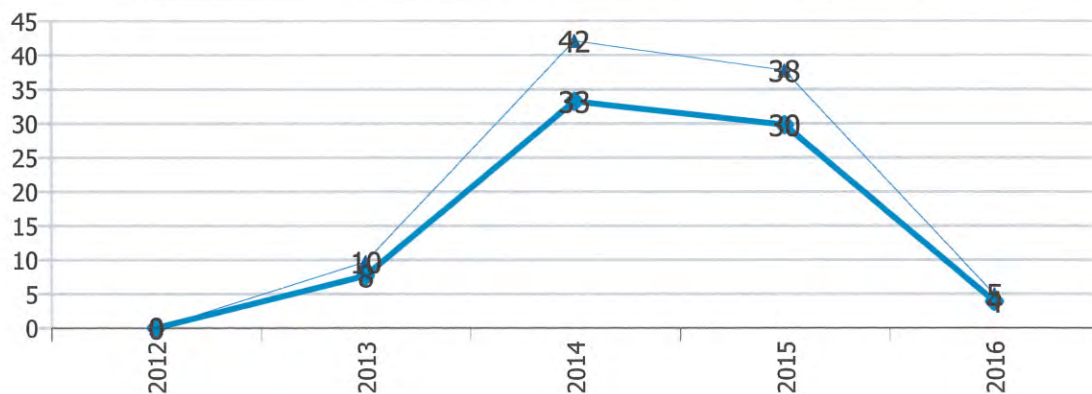


CIS:

S.S. Sassari - Olbia

Intervento: 868

S.S. n. 597/199 – Sassari-Olbia - Lotto 7



▲ Totale M ◆ Stato - Totale M

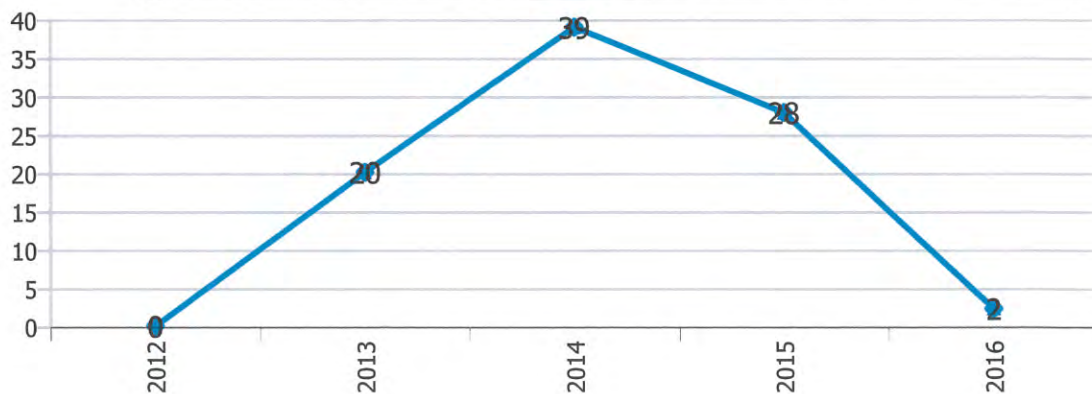
Anno	Totale	FSC	Rid. Cofin. Com.	Stato - Totale M
2012	0,0	0,1		0,0
2013	9,7	7,7		7,7
2014	42,1	33,2		33,2
2015	37,8	29,8		29,8
2016	4,9	3,9		3,9
Totale	94,6	74,7		74,7

CIS:

S.S. Sassari - Olbia

Intervento: ⁸⁶⁹

S.S. n. 597/199 – Sassari-Olbia – Lotto 8



▲ Totale M ◆ Stato - Totale M

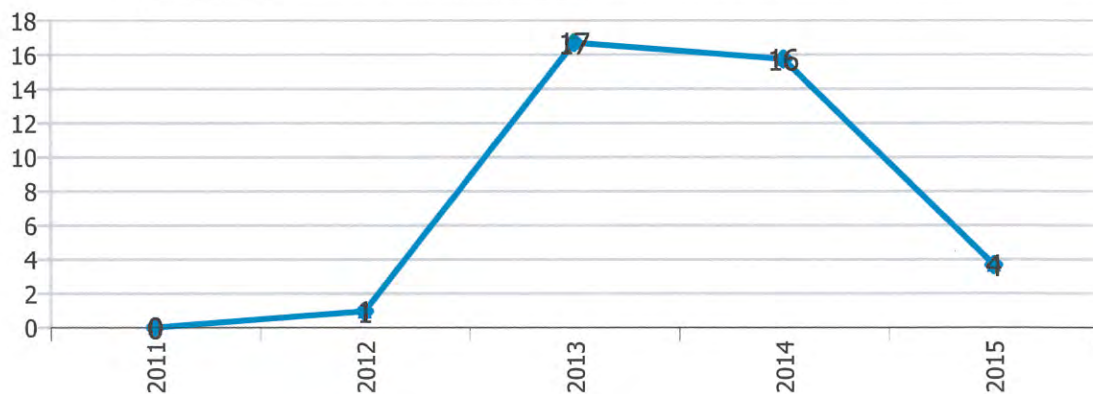
Anno	Totale	FSC	Rid. Cofin. Com.	Stato - Totale M
2012	0,2	0,2		0,2
2013	20,3	20,3		20,3
2014	39,2	39,2		39,2
2015	28,0	28,0		28,0
2016	2,5	2,5		2,5
Totale	90,2	90,2		90,2



CIS: **S.S. Sassari - Olbia**

Intervento: 870

S.S. n. 597/199 – Sassari-Olbia - Lotto 9



▲ Totale M ◆ Stato - Totale M

Anno	Totale	FSC	Rid. Cofin. Com.	Stato - Totale M
2011	0,0	0,0		0,0
2012	1,0	1,0		1,0
2013	16,7	16,7		16,7
2014	15,7	15,7		15,7
2015	3,7	3,7		3,7
Totale	37,1	37,1		37,1

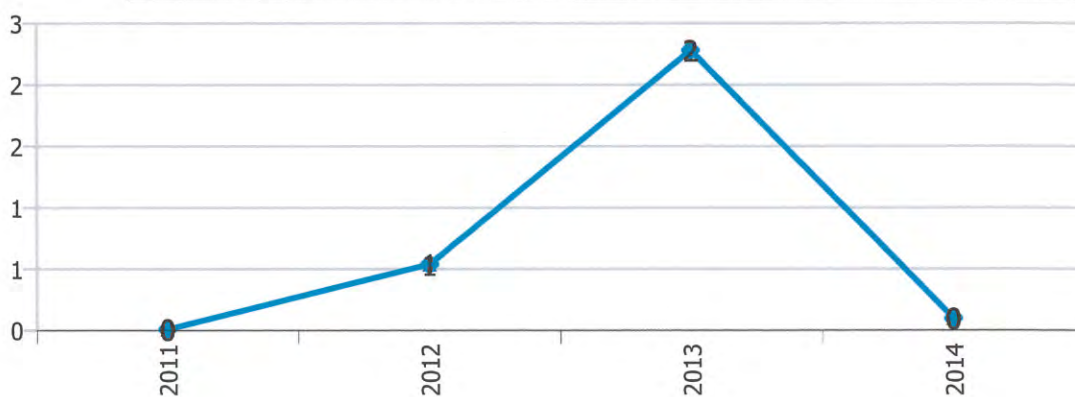


CIS:

S.S. Sassari - Olbia

Intervento: 871

S.S. n. 597/199 – Sassari-Olbia – Adeguamento Rio Padrongianus.



▲ Totale M ◆ Stato - Totale M

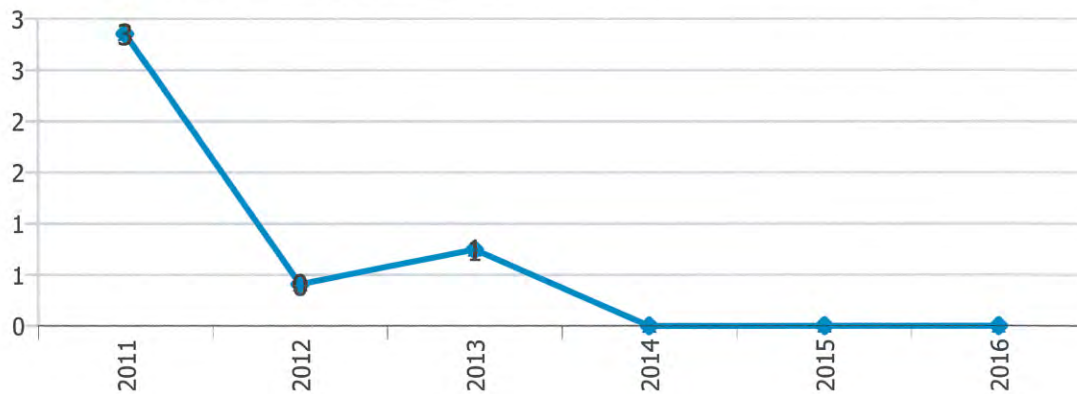
Anno	Totale	FSC	Rid. Cofin. Com.	Stato - Totale M
2011	0,0	0,0		0,0
2012	0,5	0,5		0,5
2013	2,3	2,3		2,3
2014	0,1	0,1		0,1
Totale	2,9	2,9		2,9

CIS:

S.S. Sassari - Olbia

Intervento: 986

S.S. n. 597/199 – Sassari-Olbia - Consulenze e supporto



▲ Totale M ◆ Stato - Totale M

Anno	Totale	FSC	Rid. Cofin. Com.	Stato - Totale M
2011	2,9	2,9		2,9
2012	0,4	0,4		0,4
2013	0,7	0,7		0,7
2014	0,0	0,0		0,0
2015	0,0	0,0		0,0
2016	0,0	0,0		0,0
Totale	4,0	4,0		4,0