

**MONITORAGGIO UNITARIO PROGETTI  
PROTOCOLLO UNICO DI COLLOQUIO**

**VERS. 2.2**

**NOVEMBRE 2020**

## INDICE

<b>1. PREMESSA.....</b>	<b>6</b>
<b>2. SCOPO DEL DOCUMENTO.....</b>	<b>7</b>
<b>2.1 DEFINIZIONE DEL CONTENUTO .....</b>	<b>7</b>
<b>2.2 DESTINATARI DEL DOCUMENTO.....</b>	<b>7</b>
<b>2.3 GLOSSARIO, DEFINIZIONI E ACRONIMI.....</b>	<b>7</b>
<b>3. REGOLE GENERALI DEL COLLOQUIO TRA I SISTEMI INFORMATICI .....</b>	<b>8</b>
<b>4. STRUTTURE DATI DA TRASMETTERE AL SISTEMA NAZIONALE DI MONITORAGGIO (DATI DI AVANZAMENTO DEI PROGETTI) .....</b>	<b>10</b>
<b>4.1 PROCEDURE DI ATTIVAZIONE .....</b>	<b>17</b>
4.1.1 PA00 – Procedure di Attivazione .....	18
4.1.2 PA01 – Programmi collegati a Procedura attivazione .....	21
<b>4.2 SEZIONE TRASFERIMENTI .....</b>	<b>22</b>
4.2.1 TR00 – Trasferimenti .....	22
<b>4.3 ANAGRAFICA DEI PROGETTI E CLASSIFICAZIONI .....</b>	<b>24</b>
4.3.1 AP00 – Anagrafica Progetti.....	24
4.3.2 AP01 – Associazione Progetti Procedura .....	27
4.3.3 AP02 – Informazioni generali.....	28
4.3.4 AP03 – Classificazioni .....	30
4.3.5 AP04 – Programma .....	33
4.3.6 AP05 – Strumento Attuativo.....	34
4.3.7 AP06 – Localizzazione Geografica .....	35
<b>4.4 SEZIONE SPECIFICA PER LA FORMAZIONE.....</b>	<b>36</b>
4.4.1 FO00 – Formazione.....	36
<b>4.5 PROCEDURE DI AGGIUDICAZIONE .....</b>	<b>40</b>
4.5.1 PG00 – Procedure di Aggiudicazione .....	40
<b>4.6 ANAGRAFICA DEI SOGGETTI CORRELATI AL PROGETTO .....</b>	<b>42</b>
4.6.1 SC00 – Soggetti collegati (coinvolti nell'attuazione).....	42
4.6.2 SC01 – Partecipanti inclusi in politiche attive .....	45
<b>4.7 SEZIONE FINANZIARIA .....</b>	<b>48</b>
4.7.1 FN00 – Finanziamento .....	48
4.7.2 FN01 – Costo Ammesso.....	52
4.7.3 FN02 – Quadro Economico .....	53
4.7.4 FN03 – Piano dei Costi.....	54
4.7.5 FN04 – Impegni.....	55
4.7.6 FN05 – Impegni Ammessi.....	57
4.7.7 FN06 – Pagamenti.....	60
4.7.8 FN07 – Pagamenti Ammessi .....	62

---

4.7.9	FN08 – Percettori .....	65
4.7.10	FN09 – Spese Certificate.....	68
4.7.11	FN10 – Economie.....	70
4.7.12	FN11 – Giustificativi di spesa.....	71
4.7.13	FN12 – Recuperi .....	85
<b>4.8</b>	<b>SEZIONE INDICATORI DI RISULTATO E FISICI .....</b>	<b>90</b>
4.8.1	IN00 – Indicatori di Risultato .....	90
4.8.2	IN01 – Indicatori di Output .....	92
<b>4.9</b>	<b>SEZIONE PROCEDURALE.....</b>	<b>94</b>
4.9.1	PR00 – Iter di Progetto .....	94
4.9.2	PR01 – Stato di Attuazione del Progetto.....	96
<b>4.10</b>	<b>SEZIONE CONTROLLI.....</b>	<b>97</b>
4.10.1	CT01 – Esito Controllo 1° Livello .....	97
<b>5.</b>	<b>TABELLE PRODOTTE DAL SISTEMA NAZIONALE DI MONITORAGGIO (DATI DI CONTESTO) .....</b>	<b>99</b>
<b>5.1</b>	<b>TC1 - PROCEDURA ATTIVAZIONE.....</b>	<b>99</b>
<b>5.2</b>	<b>TC2 - TIPO PROCEDURA ATTIVAZIONE.....</b>	<b>100</b>
<b>5.3</b>	<b>TC3 - RESPONSABILE PROCEDURA .....</b>	<b>100</b>
<b>5.4</b>	<b>TC4 - PROGRAMMA .....</b>	<b>100</b>
<b>5.5</b>	<b>TC5 - TIPO OPERAZIONE.....</b>	<b>100</b>
<b>5.6</b>	<b>TC6 - TIPO AIUTO .....</b>	<b>101</b>
<b>5.7</b>	<b>TC7 - PROGETTO COMPLESSO .....</b>	<b>101</b>
<b>5.8</b>	<b>TC8 - GRANDE PROGETTO .....</b>	<b>102</b>
<b>5.9</b>	<b>TC9 - TIPO LIVELLO ISTITUZIONE.....</b>	<b>102</b>
<b>5.10</b>	<b>TC10 - TIPO LOCALIZZAZIONE .....</b>	<b>102</b>
<b>5.11</b>	<b>TC11 - TIPO CLASSIFICAZIONE .....</b>	<b>102</b>
<b>5.12</b>	<b>TC12.1 – CAMPO INTERVENTO .....</b>	<b>103</b>
<b>5.13</b>	<b>TC12.2 - FORME FINANZIAMENTO .....</b>	<b>103</b>
<b>5.14</b>	<b>TC12.3 - TIPO TERRITORIO .....</b>	<b>104</b>
<b>5.15</b>	<b>TC12.4 - MECCANISMI EROGAZIONE TERRITORIALE.....</b>	<b>104</b>
<b>5.16</b>	<b>TC12.5 - ATTIVITÀ ECONOMICHE .....</b>	<b>104</b>
<b>5.17</b>	<b>TC12.6 - DIMENSIONE TEMATICA SECONDARIA .....</b>	<b>105</b>
<b>5.18</b>	<b>TC12.7 - RISULTATO ATTESO .....</b>	<b>105</b>
<b>5.19</b>	<b>TC12.8 - TIPOLOGIA INTERVENTO FEASR .....</b>	<b>105</b>
<b>5.20</b>	<b>TC12.9 - ALTRE CLASSIFICAZIONI .....</b>	<b>106</b>
<b>5.21</b>	<b>TC12.10 - AZIONE – LINEA DI AZIONE .....</b>	<b>107</b>
<b>5.22</b>	<b>TC13 - GRUPPO VULNERABILE PROGETTO.....</b>	<b>107</b>

---

---

5.23	TC14 - SPECIFICA STATO .....	107
5.24	TC15 - STRUMENTO ATTUATIVO .....	108
5.25	TC16 - LOCALIZZAZIONE GEOGRAFICA .....	108
5.26	TC17 - MODALITÀ FORMATIVA.....	109
5.27	TC18 - CONTENUTO FORMATIVO.....	109
5.28	TC19 - CRITERIO SELEZIONE .....	109
5.29	TC20 - ATTESTAZIONE FINALE.....	109
5.30	TC21 - QUALIFICA.....	110
5.31	TC22 - MOTIVO ASSENZA CIG.....	110
5.32	TC23 - TIPO PROCEDURA AGGIUDICAZIONE .....	110
5.33	TC24 - RUOLO SOGGETTO .....	111
5.34	TC25 - FORMA GIURIDICA.....	111
5.35	TC26 - ATECO .....	111
5.36	TC27 - CITTADINANZA .....	112
5.37	TC28 - TITOLO STUDIO.....	112
5.38	TC29 - CONDIZIONE MERCATO .....	112
5.39	TC30 - DURATA RICERCA.....	112
5.40	TC31 - GRUPPO VULNERABILE PARTECIPANTE .....	113
5.41	TC32 - STATO PARTECIPANTE .....	113
5.42	TC33 - FONTE FINANZIARIA .....	113
5.43	TC34 - DELIBERA CIPE.....	113
5.44	TC35 - NORMA .....	114
5.45	TC36 - LIVELLO GERARCHICO .....	114
5.46	TC37 - VOCE SPESA .....	115
5.47	TC38 - CAUSALE DISIMPEGNO.....	115
5.48	TC39 - CAUSALE PAGAMENTO .....	115
5.49	TC40 - TIPO PERCETTORE.....	115
5.50	TC41 - DOMANDA PAGAMENTO .....	116
5.51	TC42 - INDICATORI DI RISULTATO COMUNI NAZIONALI/COMUNITARI .....	116
5.52	TC43 - INDICATORI DI RISULTATO DEFINITI DAL PROGRAMMA .....	116
5.53	TC44 - INDICATORI DI OUTPUT COMUNI NAZIONALI/COMUNITARI.....	117
5.54	TC45 - INDICATORI DI OUTPUT DEFINITI DAL PROGRAMMA.....	117
5.55	TC46 - FASE PROCEDURALE .....	117
5.56	TC47 - STATO DEL PROGETTO .....	118

---

5.57	TC48 - TIPO PROCEDURA ATTIVAZIONE ORIGINARIA.....	118
5.58	TC49 - CAUSALE TRASFERIMENTO .....	118
5.59	TC54 – TIPO ESITO OPERAZIONI.....	119
5.60	TC56 – METODO CAMPIONAMENTO PER TEST CONFORMITÀ/ADDIZIONALE.....	119
6.	APPENDICE .....	120
6.1	A1 – NOTA SU INDICATORI .....	120
6.2	A2 – NOTA SU TIPOLOGIA DI IMPEGNO E PAGAMENTO .....	124
6.3	A3 – NOTA SU PROCEDURE DI ATTIVAZIONE .....	125
6.4	A4 – DATI DUPLICATI E CANCELLAZIONE LOGICA.....	128

---

## 1. PREMESSA

Il Protocollo Unico di Colloquio (PUC) costituisce il riferimento documentale che individua e descrive l'insieme delle informazioni oggetto del monitoraggio, che dovranno essere trasmesse al Sistema Nazionale di Monitoraggio (SNM) operante presso il MEF–RGS–IGRUE.

Tutte le informazioni individuate nel documento sono da ritenersi **obbligatorie** dal punto di vista amministrativo e devono pertanto essere trasmesse; ciò vale anche per i campi indicati nel tracciato con “C” (Condizionato), la cui trasmissione è obbligatoria al verificarsi di determinate condizioni.

Il Protocollo Unico di Colloquio è stato prodotto dal gruppo di lavoro costituito a livello nazionale, che ha coinvolto una pluralità di soggetti portatori di interesse, allo scopo di individuare l'insieme di informazioni oggetto di monitoraggio per soddisfare gli adempimenti istituzionali.

L'attuale tracciato del PUC trae origine dall'esigenza di rivisitazione della struttura del Protocollo utilizzato nel precedente periodo di programmazione, sia alla luce delle nuove disposizioni comunitarie e nazionali introdotte per il periodo di programmazione 2014-2020, sia dalle necessità informative manifestate dai vari *stakeholder* che hanno rappresentato specifiche esigenze conoscitive che possano essere soddisfatte attraverso le informazioni trattate nel Protocollo Unico di Colloquio.

L'impianto attuale del Protocollo Unico di Colloquio si pone quindi come risultato degli incontri e dei confronti svolti con le istituzioni interessate, sia a livello nazionale sia a livello di Amministrazioni titolari di Programmi. Scopo del documento

### 1.1 NOTE ALLA VERSIONE CORRENTE DEL DOCUMENTO

La presente versione 2.2 di Novembre 2020, contiene le seguenti modifiche:

- Paragrafo 4.7.12: tabella FN11 nel campo ESIGIBILITA\_IVA è stata inserita la voce: 'E – Esente da IVA'

---

## 2. SCOPO DEL DOCUMENTO

### 2.1 DEFINIZIONE DEL CONTENUTO

Il presente documento illustra le modalità che i soggetti responsabili dell'attuazione di programmi di spesa pubblica devono adottare per adempiere all'obbligo di trasmissione dei dati di avanzamento al Sistema Nazionale di Monitoraggio operante presso il MEF – RGS – IGRUE.

### 2.2 DESTINATARI DEL DOCUMENTO

I principali destinatari del Protocollo Unico di Colloquio sono individuabili nelle Autorità responsabili dei Programmi e nei referenti dei sistemi informativi locali attraverso i quali i progetti e i Programmi vengono monitorati, in quanto soggetti chiamati a garantire la trasmissione delle informazioni verso il Sistema Nazionale di Monitoraggio.

Il documento è chiaramente rivolto anche ai soggetti che, a vario titolo, utilizzano e consultano i dati trasmessi al Sistema Nazionale di Monitoraggio per proprie finalità istituzionali.

### 2.3 GLOSSARIO, DEFINIZIONI E ACRONIMI

Voce di Glossario	Descrizione
BDU	Base Dati Unitaria
MEF	Ministero dell'Economia e delle Finanze
RGS	Ragioneria Generale dello Stato
IGRUE	Ispettorato Generale per i Rapporti finanziari con l'Unione Europea
PUC	Protocollo Unico di Colloquio
SIL	Sistema Informativo Locale
SM	Sistema Mittente (leggi SIL)
SISTAF	Sistema Informativo Statistico sulla Formazione a finanziamento pubblico e titolarità regionale
SNM	Sistema Nazionale di Monitoraggio

---

### 3. REGOLE GENERALI DEL COLLOQUIO TRA I SISTEMI INFORMATICI

Si riportano di seguito alcune indicazioni in merito alle modalità di trasmissione delle informazioni oggetto del Protocollo Unico di Colloquio, in particolare per ciò che concerne le regole di acquisizione dei dati applicate dal Sistema Nazionale di Monitoraggio.

Ciascun progetto trasmesso al Sistema Nazionale di Monitoraggio, deve essere contraddistinto da uno specifico identificativo costruito attraverso la “concatenazione” dei seguenti dati:

- Codice Regione/Amministrazione centrale mittente
- Codice Sistema Mittente
- Codice identificativo del Progetto nel Sistema Mittente

E' necessario, dunque, procedere preliminarmente al censimento dei primi due dati.

Il Sistema Nazionale di Monitoraggio consente la ricezione della totalità dei progetti e/o delle diverse classi di dati anche con più di una trasmissione. Non è quindi necessario inviare contestualmente tutti i dati di tutte le classi. I dati inviati dai Sistemi Informativi Locali possono, infatti, contenere progetti di nuovo inserimento o dati corrispondenti ad aggiornamenti o integrazioni di progetti acquisiti con precedenti trasmissioni. I dati dei progetti possono essere inviati dai Sistemi Informativi Locali mediante *record*, corrispondenti a “sezioni di dati”, autoconsistenti secondo una logica incrementale rispetto all'anagrafica del progetto cui fanno riferimento.

I dati presenti in una trasmissione vengono acquisiti secondo il criterio della ricopertura di quanto già acquisito con precedenti trasmissioni (aggiornamento dei record a parità di chiave). Si evidenzia, inoltre, che il Sistema Nazionale di Monitoraggio tratta i campi chiave con modalità “*case sensitive*”, pertanto, questi ultimi vengono registrati in base dati senza subire trasformazioni.

Tutti i dati trasmessi al Sistema Nazionale di Monitoraggio, vengono sottoposti ai controlli previsti in fase di acquisizione delle informazioni.

Ogni dato, infatti, deve rispettare le regole di obbligatorietà, formato (tipo e dimensione) e *range* di valori ammessi (ove presenti). In relazione ad ogni dato, ove significativo, il campo “Note” del tracciato riporta specificità e/o congruenze interne ai dati che devono essere rispettate e che saranno oggetto di controllo.

L'esito negativo di ogni singolo controllo provoca lo scarto dell'intera occorrenza o una segnalazione di *warning*. Per ciascuno scarto e segnalazione di *warning* è prevista la scrittura di una riga di un file di log che riporta: l'identificativo della occorrenza che non ha superato il controllo e la motivazione dello scarto o del *warning*. Nel caso di solo *warning*, l'occorrenza viene comunque acquisita nella base dati del Sistema Nazionale di Monitoraggio.

La presenza di dati duplicati all'interno di uno stesso invio provoca lo scarto di tutte le occorrenze successive alla prima e la scrittura – per ogni occorrenza scartata - di una riga di un file di log che riporta l'identificativo dell'occorrenza scartata e la motivazione dello scarto. Le casistiche di dati duplicati sono tuttavia diverse e vengono raggruppate in due tipologie:

- duplicazioni nell'ambito di strutture di Anagrafica (AP00 e PA00);
- altre strutture.

Per i dettagli consultare l'Appendice A4.



---

Un progetto una volta acquisito sul Sistema Nazionale di Monitoraggio può essere cancellato a determinate condizioni.

Per eseguire la cancellazione è necessario trasmettere la struttura **AP00 - Anagrafica Progetti** con *Flag* cancellazione uguale a "S", tale operazione comporta la cancellazione automatica di tutti i record delle altre strutture ad essa collegate.

Il cambio di stato di un progetto (ad esempio da "attivo" a "non attivo") rispetto a un Programma sarà gestito tramite la compilazione dell'opportuno valore di '**stato**' presente nella struttura **AP04 - Programma**.

Per tutte le sezioni sarà possibile procedere con la cancellazione e la nuova trasmissione delle occorrenze della classe di dati. Per cancellare una occorrenza precedentemente trasmessa bisognerà valorizzare con 'S' il *Flag* "cancellazione" presente in ogni classe di dati e valorizzare l'identificativo dell'occorrenza.

I valori presenti nelle Tabelle di Contesto potranno subire delle cancellazioni, fisiche o logiche (tali operazioni saranno possibili solo a livello di Sistema Centrale). Tali operazioni possono comportare impatti sull'acquisizione dei dati di monitoraggio trasmessi. In particolare, per le strutture dati che prevedono campi legati a Tabelle di contesto:

- Il SNM non acquisisce i dati di progetto che contengono valori riferiti a un dato di contesto che risulta cancellato fisicamente (scarto nella procedura di acquisizione).
- Il SNM acquisisce le trasmissioni degli aggiornamenti dei dati di progetti legati ad un dato di contesto cancellato logicamente, solo per le strutture dati che non contengono il valore del dato di contesto cancellato (es.: dato di contesto cancellato logicamente presente nella struttura degli Impegni. È possibile aggiornare solo i dati relativi alle altre strutture: Pagamenti, Costo, ecc.).

---

#### 4. STRUTTURE DATI DA TRASMETTERE AL SISTEMA NAZIONALE DI MONITORAGGIO (DATI DI AVANZAMENTO DEI PROGETTI)

Nei paragrafi seguenti vengono descritte le strutture dati da trasmettere al SNM. Ciascuna tabella rappresenta un “*record*” che verrà acquisito sulla Base Dati Unitaria (BDU) del SNM e ciascuna riga della tabella contiene i campi che costituiscono la tupla.

I nomi delle tabelle sono costituiti da un codice e una descrizione sintetica. Il codice individua l’ambito di riferimento della tabella e il progressivo:

- codice *PAnn*: tabelle riferite alle Procedure di Attivazione;
- codice *TRnn*: tabelle riferite ai Trasferimenti;
- codice *APnn*: tabelle riferite all’Anagrafica dei progetti;
- codice *FOnn*: tabelle riferite alla Formazione;
- codice *PGnn*: tabella riferita alle Procedure di Aggiudicazione;
- codice *SCnn*: tabelle riferite ai Soggetti Correlati al progetto;
- codice *FNnn*: tabelle riferite al monitoraggio Finanziario del progetto;
- codice *INnn*: tabelle riferite al monitoraggio degli Indicatori di Output e di Risultato;
- codice *PRnn*: tabelle riferite alla componente Procedurale del progetto;
- codice *CTnn*: tabelle riferite ai Controlli.

Al fine di agevolare la comprensione del contenuto delle strutture dati, di seguito viene illustrato brevemente il significato dei valori presenti nelle singole colonne.

In particolare, per i progetti realizzati nell'ambito della Cooperazione Territoriale (CTE), dell'Agricoltura (FEASR) e della Pesca (FEAMP) vengono indicati in apposite colonne i campi di cui non è richiesta la compilazione obbligatoria.

1	NOME CAMPO	DESCRIZIONE	K/O/C	FORMATO		TAB. CONT.	NOTE	CTE	FEASR	FEAMP	
				TIPO	DIMENS.						
					INT.						DEC.
2	3	4	5	6	7	8	9	10	11		
1	<b>NOME CAMPO</b>	Indica il nome del campo così come viene registrato in Base Dati.									
2	<b>DESCRIZIONE</b>	Descrizione sintetica del contenuto del campo.									
3	<b>K/O/C</b>	<b>K</b> – il campo è Chiave in tabella <b>O</b> – il campo è Obbligatorio in tabella <b>C</b> – il campo è Condizionato, la compilazione è obbligatoria al verificarsi di determinate condizioni.									
4	<b>FORMATO</b>	<b>TIPO</b>	Specifica il tipo di valore che può essere inserito: <b>Char:</b> Alfanumerico <b>Num:</b> Numerico intero <b>Dec:</b> Numerico decimale <b>Date:</b> Data nel formato gg/mm/aaaa								
5		<b>DIMENS.</b>	<b>INT.</b>	Indica la dimensione massima che può assumere il campo.							
6			<b>DEC.</b>	Nel caso di campi del tipo " <b>Dec</b> ", indica la lunghezza massima della parte decimale.							
7	<b>TAB. CONT.</b>	Riporta il riferimento alla Tabella di Contesto dalla quale è possibile individuare i valori ammissibili per quel campo.									
8	<b>NOTE</b>	Riporta eventuali specificazioni e/o casi particolari da tener presente nella valorizzazione del campo (es.: " <b>C</b> " il campo è Condizionato, ossia la compilazione è obbligatoria al verificarsi di determinate condizioni. Nelle NOTE ove possibile, viene illustrata la condizione di obbligatorietà).									
9	<b>CTE</b>	Se valorizzato con " <b>N</b> " indica che il campo non è richiesto per i Programmi relativi alla Cooperazione Territoriale (CTE). Se la " <b>N</b> " è posizionata su campi " <b>O</b> " dovrà essere trasmesso uno specifico valore fittizio.									

NOME CAMPO	DESCRIZIONE	K/O/C	FORMATO		TAB. CONT.	NOTE	CTE	FEASR	FEAMP	
			TIPO	DIMENS.						
				INT.						DEC.
10	FEASR	Se valorizzato con "N" indica che il campo non è richiesto per i Programmi FEASR. Se la "N" è posizionata su campi "O" dovrà essere trasmesso uno specifico valore fittizio.								
11	FEAMP	Se valorizzato con "N" indica che il campo non è richiesto per i Programmi FEAMP. Se la "N" è posizionata su campi "O" dovrà essere trasmesso uno specifico valore fittizio.								

Nella seguente tabella si evidenziano, per ciascuna tipologia di Programma, le Strutture del Protocollo Unico di Colloquio non obbligatorie ai fini della trasmissione al Sistema Nazionale di Monitoraggio.

Nel caso venissero comunque trasmesse, saranno sottoposte a tutti i controlli previsti.

**Tabella 1 - Strutture di Protocollo obbligatorie**

STRUTTURA PROTOCOLLO	TRASMISSIONE NON OBBLIGATORIA					
	PO CTE	PSR FEASR	PO FEAMP	PO FESR/FSE	PROGRAMMI FSC	ALTRE TIPOLOGIE DI PROGRAMMI
PA00 – Procedure di Attivazione						
PA01 – Programmi collegati a Procedura attivazione						
TR00 – Trasferimenti						

STRUTTURA PROTOCOLLO	TRASMISSIONE NON OBBLIGATORIA					
	PO CTE	PSR FEASR	PO FEAMP	PO FESR/FSE	PROGRAMMI FSC	ALTRE TIPOLOGIE DI PROGRAMMI
AP00 – Anagrafica Progetti						
AP01 – Associazione Progetti Procedura						
AP02 – Informazioni generali						
AP03 – Classificazioni						
AP04 – Programma						
AP05 – Strumento Attuativo		<b>N</b>				
AP06 – Localizzazione Geografica						
FO00 – Formazione						
PG00 – Procedure di Aggiudicazione						

STRUTTURA PROTOCOLLO	TRASMISSIONE NON OBBLIGATORIA					
	PO CTE	PSR FEASR	PO FEAMP	PO FESR/FSE	PROGRAMMI FSC	ALTRE TIPOLOGIE DI PROGRAMMI
SC00 – Soggetti collegati (coinvolti nell'attuazione)						
SC01 – Partecipanti (inclusi in politiche formative o politiche per le risorse umane)						
FN00 – Finanziamento						
FN01 – Costo Ammesso						
FN02 – Quadro Economico						
FN03 – Piano dei Costi		<b>N</b>	<b>N</b>			
FN04 – Impegni						
FN05 – Impegni Ammessi						
FN06 – Pagamenti						

STRUTTURA PROTOCOLLO	TRASMISSIONE NON OBBLIGATORIA					
	PO CTE	PSR FEASR	PO FEAMP	PO FESR/FSE	PROGRAMMI FSC	ALTRE TIPOLOGIE DI PROGRAMMI
FN07 – Pagamenti Ammessi						
FN08 – Percettori						
FN09 – Spese Certificate						
FN10 – Economie		<b>N</b>	<b>N</b>			
FN11 – Giustificativi di Spesa						
FN12 – Recuperi						
IN00 – Indicatori di Risultato						
IN01 – Indicatori di Output						
PR00 – Iter di Progetto						

---

STRUTTURA PROTOCOLLO	TRASMISSIONE NON OBBLIGATORIA					
	PO CTE	PSR FEASR	PO FEAMP	PO FESR/FSE	PROGRAMMI FSC	ALTRE TIPOLOGIE DI PROGRAMMI
PR01 – Stato di Attuazione del Progetto						
CT01 – Esito Controllo I° Livello						



---

#### 4.1 PROCEDURE DI ATTIVAZIONE

La procedura di attivazione attiene all'insieme delle attività amministrative poste in essere dalle Amministrazioni centrali/regionali/provinciali titolari di Programmi, al fine dell'individuazione dei beneficiari e delle operazioni da realizzare.

Tali entità, quindi, sono da considerarsi moduli separati rispetto a quelli relativi alla singola operazione e sono da collocarsi ad un livello superiore. Pertanto possono considerarsi tabelle di contesto "particolari" cioè alimentate dalle Amministrazioni all'atto della definizione delle stesse. In particolare, nei dati di monitoraggio riferiti a singole unità di rilevazione bisognerà indicare il solo codice della Procedura di Attivazione di riferimento.

**Le modalità di rilevazione e monitoraggio previste in questa sezione sono da riferirsi a tutte le Procedure di Attivazione che nascono nel ciclo programmatico corrente e afferiscono al perimetro di riferimento rispetto al quale si sta effettuando il monitoraggio.**

Nei casi in cui i progetti monitorati siano stati individuati con procedure attivate e concluse in cicli di programmazione precedenti a quello corrente o comunque al di fuori del perimetro di riferimento rispetto al quale si sta effettuando il monitoraggio, verranno adottate modalità semplificate e pertanto **non sarà necessario trasmettere le informazioni di dettaglio previste nelle strutture PA00 e PA01.**

Per questi casi si rimanda alle indicazioni presenti nella Tabella **AP00 – Anagrafica Progetti.**

#### 4.1.1 PA00 – PROCEDURE DI ATTIVAZIONE

I dati trasmessi attraverso la presente struttura alimentano la corrispondente tabella di contesto TC1 – PROCEDURA ATTIVAZIONE (richiamata nella struttura AP01 – Associazione Progetti Procedura) esclusivamente se collegati ad almeno un *record* nella struttura PA01 – PROGRAMMI COLLEGATI A PROCEDURA ATTIVAZIONE.

Pertanto, nel caso di assenza di *record* collegati nella struttura PA01 – PROGRAMMI COLLEGATI A PROCEDURA ATTIVAZIONE, le informazioni comunicate con la presente struttura non verranno restituite come dato di contesto ai Sistemi/Programmi interessati in quanto non presenti nella TC1 – PROCEDURA ATTIVAZIONE.

Per ulteriori indicazioni sulle modalità di funzionamento delle Procedure di Attivazione cfr. Appendice A3 – Nota su Procedure di Attivazione

NOME CAMPO	DESCRIZIONE	K/O/C	FORMATO			TAB. CONT.	NOTE	C T E	F E A S R	F E A M P
			TIPO	DIMENS.						
				INT.	DEC.					
COD_PROC_ATT	Codice univoco della Procedura di Attivazione nell'ambito del SNM	K	Char	30			Codice rilasciato dal SNM attraverso gli appositi servizi web (cfr. Protocollo Applicativo)			
COD_PROC_ATT_LOCALE	Codice attribuito alla Procedura di Attivazione nel sistema locale (identificativo della Procedura di Attivazione nel sistema locale)	O	Char	30						
COD_AIUTO_RNA	Codice che nel Registro Nazionale delle Agevolazioni individua univocamente una specifica misura di aiuto	C	Char	30						

NOME CAMPO	DESCRIZIONE	K/O/C	FORMATO			TAB. CONT.	NOTE	C T E	F E A S R	F E A M P
			TIPO	DIMENS.						
				INT.	DEC.					
TIP_PROCEDURA_ATT	Tipologia della Procedura di Attivazione	O	Num	2		TC2 - TIPO PROCEDURA ATTIVAZIONE				
FLAG_AIUTI	Indica se la Procedura di Attivazione scelta riguarda una concessione di aiuti	O	Char	1			Il campo è valorizzabile con: S: Si; N: No.			
DESCR_PROCEDURA_ATT	Descrizione della Procedura di Attivazione attuata per l'individuazione del Beneficiario	O	Char	255						
COD_TIPO_RESP_PROC	Codice che individua il Soggetto/Ente Responsabile della Procedura di Attivazione	O	Num	2		TC3 - RESPONSABILE PROCEDURA				
DENOM_RESP_PROC	Denominazione del Soggetto/Ente Responsabile della Procedura	O	Char	255						
DATA AVVIO PROCEDURA	Data avvio della Procedura	O	Date							
DATA FINE PROCEDURA	Data fine della Procedura	C	Date							
FLG_CANCELLAZIONE	Flag per la cancellazione dell'occorrenza	C	Char	1			Valorizzato con S, cancella l'intero record			

---

NOME CAMPO	DESCRIZIONE	K/O/C	FORMATO		TAB. CONT.	NOTE	C T E	F E A S R	F E A M P	
			TIPO	DIMENS.						
				INT.						DEC.

**Note:**

Alla trasmissione di un record della Struttura "PA00 – PROCEDURE DI ATTIVAZIONE" con FLG\_CANCELLAZIONE pari ad "S" la procedura di elaborazione imporrà automaticamente il FLG\_CANCELLAZIONE pari ad "S" per tutti i record della Struttura "PA01 – PROGRAMMI COLLEGATI A PROCEDURA DI ATTIVAZIONE" ad esso collegati.

#### 4.1.2 PA01 – PROGRAMMI COLLEGATI A PROCEDURA ATTIVAZIONE

Ai fini della trasmissione ai Sistemi Locali della tabella di Contesto TC1 – PROCEDURA DI ATTIVAZIONE (richiamata nella struttura AP01 – Associazione Progetti Procedura), è necessario che per ogni Codice Procedura di Attivazione rilasciato dal SNM siano trasmesse sia la struttura PA00 – PROCEDURE DI ATTIVAZIONE sia la struttura PA01 – PROGRAMMI COLLEGATI A PROCEDURA ATTIVAZIONE.

Pertanto, in assenza di almeno un record della presente struttura collegato ad un record della struttura PA00 – PROCEDURE DI ATTIVAZIONE, non verrà prodotta la tabella di Contesto TC1 – PROCEDURA DI ATTIVAZIONE.

Per ulteriori indicazioni sulle modalità di funzionamento delle Procedure di Attivazione cfr. Appendice A3 – Nota su Procedure di Attivazione

NOME CAMPO	DESCRIZIONE	K/O/C	FORMATO			TAB. CONT.	NOTE	C T E	F E A S R	F E A M P
			TIPO	DIMENS.						
				INT.	DEC.					
COD_PROC_ATT	Codice univoco della Procedura di Attivazione nell'ambito del SNM	K	Char	30			Codice rilasciato dal SNM attraverso gli appositi servizi web (cfr. Protocollo Applicativo)			
COD_PROGRAMMA	Codice identificativo del Programma al quale la Procedura si riferisce	K	Char	50		TC4 - PROGRAMMA				
IMPORTO	Importo iniziale attivato a valere sul Programma	O	Dec	13	2		Ammessi solo valori maggiori di zero.			
FLG_CANCELLAZIONE	Flag per la cancellazione dell'occorrenza	C	Char	1			Valorizzato con S, cancella l'intero record			

## 4.2 SEZIONE TRASFERIMENTI

La struttura dati inserita in tale sezione consente di tracciare le erogazioni effettuate dall'Amministrazione titolare del Programma in favore di soggetti esterni (sia pubblici, sia privati) nei casi in cui l'Amministrazione stessa non attui direttamente i progetti, indipendentemente dalla qualifica del ricevente (beneficiario, Organismo Intermedio, soggetti attuatori).

### 4.2.1 TR00 – TRASFERIMENTI

NOME CAMPO	DESCRIZIONE	K/O/C	FORMATO			TAB. CONT.	NOTE	CT E	FE AS R	FE AM P
			TIPO	DIMENS.						
				INT.	DEC.					
<b>COD_TRASFERIMENTO</b>	Codice del trasferimento	K	Char	60						
DATA_TRASFERIMENTO	Data del trasferimento	K	Date							
COD_PROGRAMMA	Codice Programma	K	Char	50		TC4 - PROGRAMMA				
CAUSALE_TRASFERIMENTO	Specifica la causale del Trasferimento (es.: a titolo di anticipo, tranche intermedia, ecc.)	O	Char	3		TC49 – CAUSALE TRASFERIMENTO				
IMPORTO_TRASFERIMENTO	Importo del trasferimento	O	Dec	13	2		Il campo è valorizzabile solo con valori maggiori di zero.			

NOME CAMPO	DESCRIZIONE	K/O/C	FORMATO			TAB. CONT.	NOTE	CT E	FE AS R	FE AM P
			TIPO	DIMENS.						
				INT.	DEC.					
CF_SOG_RICEVENTE	Codice fiscale del soggetto ricevente nei confronti del quale è stato disposto il trasferimento	O	Char	16		In caso di soggetti per i quali non esiste un Codice Fiscale (es: soggetti esteri) valorizzare il campo con un codice libero che individui il soggetto univocamente, il cui sedicesimo carattere sia "*" (asterisco) Esempio: ABCDEF77D54F865*				
FLAG_SOGGETTO_PUBBLICO	Indica se il soggetto ricevente, identificato dal CF, è un soggetto Pubblico	O	Char	1		Il campo è valorizzabile con: S = Sì N = No				
FLG_CANCELLAZIONE	Flag per la cancellazione dell'occorrenza	C	Char	1		Valorizzato con S, cancella l'intero record				

### 4.3 ANAGRAFICA DEI PROGETTI E CLASSIFICAZIONI

#### 4.3.1 AP00 – ANAGRAFICA PROGETTI

Il progetto rappresenta l'unità minima di rilevazione del monitoraggio a cui vengono correlate le informazioni contenute nelle varie strutture dati del Protocollo Unico di Colloquio, pertanto la trasmissione di tale struttura è necessaria ai fini dell'acquisizione delle altre tabelle del protocollo ad eccezione di quelle codificate con PA (Procedure di Attivazione) e TR (Trasferimenti).

La presente struttura dati costituisce l'anagrafica del progetto e contiene un set di informazioni generali atte ad individuare sinteticamente le caratteristiche principali dello stesso.

NOME CAMPO	DESCRIZIONE	K/O/C	FORMATO			TAB. CONT.	NOTE	C T E	F E A S R	F E A M P
			TIPO	DIMENS.						
				INT.	DEC.					
<b>COD_LOCALE_PROGETTO</b>	Codice attribuito al progetto nel sistema locale (identificativo del progetto nel sistema locale)	K	Char	60						
TITOLO_PROGETTO	Titolo del progetto	O	Char	500						
SINTESI_PRG	Sintesi del progetto	O	Char	1300				<b>N</b>		
TIPO_OPERAZIONE	Codice della tipologia di operazione del progetto.	O	Char	11		TC5 - TIPO OPERAZIONE	I valori rappresentano la concatenazione della Natura e della Tipologia CUP.			
CUP	Codice provvisorio/definitivo assegnato al progetto dal sistema CUP	O	Char	15			Può contenere il CUP Definitivo o Provvisorio			



NOME CAMPO	DESCRIZIONE	K/O/C	FORMATO			TAB. CONT.	NOTE	C T E	F E A S R	F E A M P
			TIPO	DIMENS.						
				INT.	DEC.					
TIPO_AIUTO	Codice della casistica relativa agli eventuali regimi di aiuto sulla cui base è concesso il finanziamento	O	Char	2		TC6 - TIPO AIUTO				
DATA INIZIO	Data Inizio del progetto	O	Date							
DATA FINE PREVISTA	Data fine prevista del progetto	O	Date							
DATA FINE EFFETTIVA	Data fine effettiva del progetto	C	Date				Se valorizzata, la DATA FINE EFFETTIVA deve essere maggiore o uguale a DATA INIZIO.			
TIP_PROC_ATT_ORIG	Nei casi in cui i progetti monitorati siano stati individuati con procedure attivate in cicli di programmazione precedenti a quello corrente o comunque al di fuori del perimetro di riferimento rispetto al quale si sta effettuando il monitoraggio, indicare la tipologia di Procedura di Attivazione originaria adottata per l'individuazione del progetto.	O	Num	2		TC48 – TIPO PROCEDURA DI ATTIVAZIONE ORIGINARIA	Se il campo è valorizzato con i codici 1; 2; 3; 4 della TC48, <b>NON</b> è necessario in riferimento allo specifico progetto, trasmettere le tabelle: PA00 – Procedure di Attivazione; PA01 – Programmi collegati a Procedura di attivazione; AP01 – Associazione progetti procedura (cfr. anche AP05 – STRUMENTO ATTUATIVO).			

NOME CAMPO	DESCRIZIONE	K/O/C	FORMATO			TAB. CONT.	NOTE	C T E	F E A S R	F E A M P
			TIPO	DIMENS.						
				INT.	DEC.					
CODICE_PROC_ATT_ORIG	Codice della Procedura di attivazione di origine rilasciato dal Sistema Nazionale di Monitoraggio nelle precedenti Programmazioni	C	Char	30			Se: 1. Il TIP_PROC_ATT_ORIG è valorizzato con i codici 1; 2; 3; 4 della TC48; 2. Il Codice della Procedura di Attivazione di origine è stato rilasciato dal SNM nelle precedenti Programmazioni (es.: PATT220) è possibile (non obbligatorio) riportare tale codice in questo campo.			
FLG_CANCELLAZIONE	Flag per la cancellazione dell'occorrenza	C	Char	1			Valorizzato con S, cancella l'intero record			
<p><b>Note:</b> E' consentita la cancellazione di un record della Struttura "AP00 – ANAGRAFICA PROGETTI; in particolare, alla trasmissione di un record della struttura AP00 con FLG_CANCELLAZIONE pari a "S" la procedura di elaborazione impofterà automaticamente il FLG_CANCELLAZIONE a "S" per tutti i record delle Strutture ad esso collegati.</p>										

### 4.3.2 AP01 – ASSOCIAZIONE PROGETTI PROCEDURA

La presente struttura dati consente di associare il progetto a una o più Procedure di Attivazione attraverso le quali il progetto è stato individuato o inserito in un Programma nel corso del suo ciclo di vita.

NOME CAMPO	DESCRIZIONE	K/O/C	FORMATO			TAB. CONT.	NOTE	C T E	F E A S R	F E A M P
			TIPO	DIMENS.						
				INT.	DEC.					
<b>COD_LOCALE_PROGETTO</b>	Codice attribuito al progetto nel sistema locale (identificativo del progetto nel sistema locale)	K	Char	60						
<b>COD_PROC_ATT</b>	Codice univoco della Procedura di Attivazione nell'ambito del SNM	K	Char	30		TC1 - PROCEDURA ATTIVAZIONE	Per modalità di alimentazione della TC1 cfr. indicazioni riportate in PA00 – PROCEDURE DI ATTIVAZIONE e PA01 – PROGRAMMI COLLEGATI A PROCEDURA DI ATTIVAZIONE			
<b>FLG_CANCELLAZIONE</b>	Flag per la cancellazione dell'occorrenza	C	Char	1			Valorizzato con S, cancella l'intero record			

### 4.3.3 AP02 – INFORMAZIONI GENERALI

La presente struttura dati consente di associare al progetto un ulteriore set di informazioni, corredando ulteriormente le informazioni sintetiche della struttura anagrafica del progetto.

Si tratta ad esempio di attributi che qualificano il progetto secondo alcune definizioni ai sensi dei Regolamenti comunitari (es: Grande Progetto, Generatore di entrate, Strumento finanziario) o secondo definizioni comunemente individuate a livello nazionale (es: "progetto complesso", ossia come unità facente parte di un più ampio disegno attuativo progettuale).

NOME CAMPO	DESCRIZIONE	K/O/C	FORMATO			TAB. CONT.	NOTE	C T E	F E A S R	F E A M P
			TIPO	DIMENS.						
				INT.	DEC.					
<b>COD_LOCALE_PROGETTO</b>	Codice attribuito al progetto nel sistema locale (identificativo del progetto nel sistema locale)	K	Char	60						
COD_PRG_COMPLESSO	Codice indicante il progetto complesso nel quale il progetto è ricompreso	C	Char	30		TC7 – PROGETTO COMPLESSO	Esempi di progetti complessi possono aversi nella progettazione integrata territoriale			
GRANDE_PROGETTO	Codice CCI da attribuire se trattasi di un Grande progetto (nell'accezione comunitaria)	C	Char	50		TC8 - GRANDE PROGETTO	Se presente, il Codice (CCI) deve corrispondere a uno di quelli attribuiti dalla Commissione; l'esito negativo del controllo comporterà lo scarto del progetto.		N	N
GENERATORE_ENTRATE	Indica se il progetto è generatore di entrate (ai sensi dell'art. 61 del regolamento CE 1303/2013)	O	Char	1			Il campo è valorizzabile con: S: Sì; N: No.			

NOME CAMPO	DESCRIZIONE	K/O/C	FORMATO			TAB. CONT.	NOTE	C T E	F E A S R	F E A M P
			TIPO	DIMENS.						
				INT.	DEC.					
LIV_ISTITUZIONE_STR_FIN	Indica se il sostegno mediante Strumenti Finanziari è istituito a livello Europeo o Nazionale/Regionale/Transnazionale o Transfrontaliero. Art. 38 (1) (a) e (b) del Reg. 1303/2013	C	Char	3		TC9 - TIPO LIVELLO ISTITUZIONE	Da valorizzare se il Progetto è uno Strumento Finanziario.			
FONDO_DI_FONDI	Indica se il Fondo è un Fondo di Fondi, con riferimento all'Art. 38 (b) del Reg. 1303/2013	C	Char	1			Obbligatorio se il campo LIV_ISTITUZIONE_STR_FIN è valorizzato con codice: 2 o 3.  Il campo è valorizzabile con: S: Si; N: No.			
TIPO_LOCALIZZAZIONE	Indica la tipologia di localizzazione del progetto	O	Char	5		TC10 - TIPO LOCALIZZAZIONE	Valori della Tabella di contesto: - Areale - Lineare - Puntuale			
COD_VULNERABILI	Indica che le azioni del progetto sono rivolte a soggetti riconducibili a uno specifico Gruppo vulnerabile.	O	Char	3		TC13 - GRUPPO VULNERABILE PROGETTO			N	N
FLG_CANCELLAZIONE	Flag per la cancellazione dell'occorrenza	C	Char	1			Valorizzato con S, cancella l'intero record			

#### 4.3.4 AP03 – CLASSIFICAZIONI

La presente struttura dati consente di associare al progetto una serie di variabili di classificazione che ne qualificano il contesto programmatico di riferimento, legate sia a categorizzazioni individuate/richieste ai sensi dei Regolamenti comunitari (es: tabelle contenute nell'Allegato I al Reg. (CE) n. 215/2014 per FSE e FESR), sia a livello nazionale (es: classificazioni individuate a livello di Accordo di Partenariato) o ulteriori classificazioni assimilabili alle precedenti.

NOME CAMPO	DESCRIZIONE	K/O/C	FORMATO			TAB. CONT.	NOTE	CT E	FE A S R	FE A M P
			TIPO	DIMENS.						
				INT.	DEC.					
<b>COD_LOCALE_PROGETTO</b>	Codice attribuito al progetto nel sistema locale (identificativo del progetto nel sistema locale)	K	Char	60						
COD_PROGRAMMA	Codice Programma	K	Char	50		TC4 - PROGRAMMA				
TIPO_CLASS	Individua la tipologia di classificazione che si intende utilizzare (Campo Intervento, Attività Economica, Risultato Atteso, ecc.)	K	Char	10		TC11 - TIPO CLASSIFICAZIONE	La tabella di contesto codifica le possibili tipologie di classificazioni.  Ad esempio: CI = Campo Intervento FF = Forme di Finanziamento TT = Tipo di territorio MET = Meccanismi di Erogazione Territoriale AE = Attività Economica DTS = Dimensione Tematica Secondaria RA = Risultato Atteso			

NOME CAMPO	DESCRIZIONE	K/O/C	FORMATO			TAB. CONT.	NOTE	CT E	FE A S R	FE A M P
			TIPO	DIMENS.						
				INT.	DEC.					
						TI = Tipologia Intervento FEASR AL = Altre Classificazioni LA = Azione-Linea azione				
COD_CLASSIFICAZIONE	Codice che individua il valore della specifica classificazione da trasmettere.	K	Char	200	TC12.1 → CI TC12.2 → FF TC12.3 → TT TC12.4 → MET TC12.5 → AE TC12.6 → DTS TC12.7 → RA TC12.8 → TI TC12.9 → AL TC12.10 → LA	Ciascuna tabella contiene i valori riferiti al Tipo classificazione specificato nel campo TIPO_CLASS. Es.: se TIPO_CLASS = CI COD_CLASSIFICAZIONE deve essere scelto tra i valori della tabella TC12.1 – CLASSIFICAZIONE CI. <b>Cfr. Tabella 2</b>				
FLG_CANCELLAZIONE	Flag per la cancellazione dell'occorrenza	C	Char	1		Valorizzato con S, cancella l'intero record				

---

**Tabella 2 - Corrispondenza tra Tipo Classificazione e Tabelle con valori di classificazione**

TIPO_CLASS in TC11 – TIPO CLASSIFICAZIONE	COD_CLASSIFICAZIONE in
CI	TC12.1 – Campo Intervento
FF	TC12.2 – Forme Finanziamento
TT	TC12.3 – Tipo Territorio
MET	TC12.4 – Meccanismi Erogazione Territoriale
AE	TC12.5 – Attività Economiche
DTS	TC12.6 – Dimensione Tematica Secondaria
RA	TC12.7 – Risultato Atteso
TI	TC12.8 – Tipologia Intervento FEASR
AL	TC12.9 – Altre Classificazioni
LA	TC12.10 – Azione-Linea azione



#### 4.3.5 AP04 – PROGRAMMA

La presente struttura dati consente di associare il progetto ad uno o più Programmi di riferimento, tuttavia si ritiene preferibile monitorare progetti distinti per ciascun Programma.

NOME CAMPO	DESCRIZIONE	K/O/C	FORMATO			TAB. CONT.	NOTE	C T E	F E A S R	F E A M P
			TIPO	DIMENS.						
				INT.	DEC.					
<b>COD_LOCALE_PROGETTO</b>	Codice attribuito al progetto nel sistema locale (identificativo del progetto nel sistema locale)	K	Char	60						
COD_PROGRAMMA	Codice Programma	K	Char	50		TC4 - PROGRAMMA				
STATO	Stato del progetto rispetto al Programma di riferimento	O	Char	1			Il campo è valorizzabile con: 1 = Attivo 2 = Non attivo			
SPECIFICA_STATO	Nel caso in cui il progetto venisse disattivato (STATO = Non attivo) rispetto al Programma di riferimento, nel campo occorre specificarne la relativa motivazione presente nell'apposita tabella di contesto.	C	Char	10		TC14 - SPECIFICA STATO	Da valorizzare obbligatoriamente se STATO = Non attivo			

#### 4.3.6 AP05 – STRUMENTO ATTUATIVO

La presente struttura dati consente di associare il progetto allo Strumento Attuativo di riferimento, nel cui ambito esso è inquadrabile.

**ATTENZIONE:** nei casi in cui nella tabella AP00 – ANAGRAFICA PROGETTI il campo “TIP\_PROC\_ATT\_ORIG” assuma i valori 1, 2, 3, 4, è necessario riportare nella presente tabella lo strumento attuativo di origine del progetto.

NOME CAMPO	DESCRIZIONE	K/O/C	FORMATO			TAB. CONT.	NOTE	C T E	F E A S R	F E A M P
			TIPO	DIMENS.						
				INT.	DEC.					
COD_LOCALE_PROGETTO	Codice attribuito al progetto nel sistema locale (identificativo del progetto nel sistema locale)	K	Char	60						
COD_STRU_ATT	Codice dello Strumento Attuativo di riferimento del progetto	K	Char	10		TC15 - STRUMENTO ATTUATIVO				
FLG_CANCELLAZIONE	Flag per la cancellazione dell'occorrenza	C	Char	1		Valorizzato con S, cancella l'intero record				

#### 4.3.7 AP06 – LOCALIZZAZIONE GEOGRAFICA

La presente struttura dati consente di associare al progetto una o più localizzazioni geografiche, a seconda della sua effettiva attuazione territoriale.

NOME CAMPO	DESCRIZIONE	K/O/C	FORMATO			TAB. CONT.	NOTE	C T E	F E A S R	F E A M P
			TIPO	DIMENS.						
				INT.	DEC.					
<b>COD_LOCALE_PROGETTO</b>	Codice attribuito al progetto nel sistema locale (identificativo del progetto nel sistema locale)	K	Char	60						
COD_REGIONE	Codice della regione di ubicazione del progetto	K	Char	3		TC16 - LOCALIZZAZIONE GEOGRAFICA				
COD_PROVINCIA	Codice della provincia di ubicazione del progetto	K	Char	3		TC16 - LOCALIZZAZIONE GEOGRAFICA				
COD_COMUNE	Codice del comune di ubicazione del progetto	K	Char	3		TC16 - LOCALIZZAZIONE GEOGRAFICA				
INDIRIZZO	Indica l'indirizzo nel quale si realizza il progetto	C	Char	1000				N	N	
COD_CAP	Indica il Codice di Avviamento Postale dell'indirizzo nel quale si realizza il progetto	C	Char	5				N	N	
FLG_CANCELLAZIONE	Flag per la cancellazione dell'occorrenza	C	Char	1			Valorizzato con S, cancella l'intero record			

#### 4.4 SEZIONE SPECIFICA PER LA FORMAZIONE

##### 4.4.1 FO00 – FORMAZIONE

La presente struttura dati, definita con il Ministero del Lavoro e l'ISFOL, consente di rilevare un set informativo specifico per i corsi di formazione di interesse ai fini del SISTAF.

Lo scopo è quello di rilevare informazioni sulla formazione erogata su tutto il territorio nazionale indipendentemente dalla fonte di finanziamento (Fondi Strutturali, stanziamenti nazionali e regionali).

NOME CAMPO	DESCRIZIONE	K/O/C	FORMATO			TAB. CONT.	NOTE	C T E	F E A S R	F E A M P
			TIPO	DIMENS.						
				INT.	DEC.					
<b>COD_LOCALE_PROGETTO</b>	Codice attribuito al progetto nel sistema locale (identificativo del progetto nel sistema locale)	K	Char	60						
COD_CORSO	Riportare il codice dell'Attività formativa	K	Char	60			Il corso identifica l'unità minima a cui vengono associate le informazioni sulle realizzazioni fisiche (es. corso d'aula)			
INDICE_ANNUALITA	Indice progressivo dell'annualità	K	Num	2			Se il corso non è pluriennale, riportare 0. Se il corso è pluriennale, riportare l'indice dell'annualità progressiva (1 per il primo anno, 2 per il secondo, ecc.)			

NOME CAMPO	DESCRIZIONE	K/O/C	FORMATO			TAB. CONT.	NOTE	C T E	F E A S R	F E A M P
			TIPO	DIMENS.						
				INT.	DEC.					
NUMERO_ANNUALITA	Numero complessivo annualità	O	Num	2			Se il corso non è pluriennale, riportare 0. Se il corso è pluriennale, riportare il numero complessivo di annualità previste per il conseguimento della qualifica			
TITOLO_CORSO	Riportare il titolo del corso	O	Char	1000				N		
COD_MODALITA_FORMATIVA	Classificazione CLA Istat a 3 digit	O	Char	10		TC17 - MODALITA FORMATIVA				
COD CONTENUTO FORMATIVO	Classificazione dei contenuti formativi/educativi Classificazione FOET 2013 oppure FOT 2011	O	Char	10		TC18 - CONTENUTO FORMATIVO				
DATA_AVVIO	Data di avvio del corso	O	Date							
DATA_CONCLUSIONE	Data di conclusione del corso	C	Date							
COD_CRITERI_SELEZIONE	Criteri di selezione per l'ammissione al corso	O	Char	3		TC19 - CRITERIO SELEZIONE		N		

NOME CAMPO	DESCRIZIONE	K/O/C	FORMATO			TAB. CONT.	NOTE	C T E	F E A S R	F E A M P
			TIPO	DIMENS.						
				INT.	DEC.					
ESAME_FINALE	Riportare se è prevista una fase di valutazione finale del corso	O	Char	1			Il campo è valorizzabile con: S: Si; N: No.			
COD_ATTESTAZIONE_FINALE	Riportare la tipologia dell'attestazione finale rilasciata alla fine del corso	O	Char	3		TC20 - ATTESTAZIONE FINALE				
COD_QUALIFICA	Riportare una delle qualifiche previste nei repertori regionali ed eventuale repertorio nazionale	C	Char	15		TC21 - QUALIFICA	Obbligatorio solo se COD_ATTESTAZIONE_FINALE è diverso da 01, 02, 03, 14.			
STAGE_TIROCINI	Indicare, se previste, attività di stage o tirocini	O	Char	1			Il campo è valorizzabile con: S: Si; N: No.			
DURATA_AULA	Durata totale in ore della formazione in aula del corso.	O	Num	5			Se il corso non prevede formazione in aula riportare il valore 0.			
DURATA_WE	Durata totale in ore della formazione svolta in impresa in attività di tirocinio/stage.	O	Num	5			Se il corso non prevede formazione in impresa riportare il valore 0.			

NOME CAMPO	DESCRIZIONE	K/O/C	FORMATO			TAB. CONT.	NOTE	C T E	F E A S R	F E A M P
			TIPO	DIMENS.						
				INT.	DEC.					
DURATA_LABORATORIO	Durata totale in ore della formazione per attività laboratoriali.	O	Num	5			Se il corso non prevede formazione presso laboratori riportare il valore 0			
DOCENTI_TUTOR	Numero docenti/formatori/tutor coinvolti nell'attività	O	Num	5			Ammessi solo valori maggiori o uguali a zero.			
FLAG_VOUCHER	Indicare se presenti allievi fruitori di voucher/buoni formativi	O	Char	1			Il campo è valorizzabile con: S: Si; N: No.			
FLG_CANCELLAZIONE	Flag per la cancellazione dell'occorrenza	C	Char	1			Valorizzato con S, cancella l'intero record			

## 4.5 PROCEDURE DI AGGIUDICAZIONE

### 4.5.1 PG00 – PROCEDURE DI AGGIUDICAZIONE

La presente struttura dati consente di associare al progetto le procedure attraverso le quali si perviene alla scelta dell'offerente, vale a dire del soggetto che realizzerà l'opera o che fornirà i beni e/o i servizi oggetto del contratto, secondo quanto definito nel "Codice dei contratti pubblici relativi a lavori, servizi e forniture (DLgs 163/06 e s.m.i.).

Per le procedure per le quali è prevista la richiesta del Codice Identificativo di Gara (CIG), quest'ultimo verrà utilizzato per prelevare le corrispondenti informazioni da una banca dati esterna, negli altri casi sarà necessario trasmettere le informazioni richieste dalla seguente struttura dati.

NOME CAMPO	DESCRIZIONE	K/O/C	FORMATO			TAB. CONT.	NOTE	C T E	F E A S R	F E A M P
			TIPO	DIMENS.						
				INT.	DEC.					
<b>COD_LOCALE_PROGETTO</b>	Codice attribuito al progetto nel sistema locale (identificativo del progetto nel sistema locale)	K	Char	60						
<b>COD_PROC_AGG</b>	Codice della procedura di aggiudicazione assegnato dall'Amministrazione	K	Char	30						
CIG	Codice Identificativo Gara	O	Char	10		Il campo è valorizzabile con 9999 se CIG non previsto				
MOTIVO_ASSENZA_CIG	Indica la motivazione per la quale è stato utilizzato il valore 9999.	C	Char	3	TC22 - MOTIVO ASSENZA CIG	Obbligatorio se CIG = 9999				



NOME CAMPO	DESCRIZIONE	K/O/C	FORMATO			TAB. CONT.	NOTE	C T E	F E A S R	F E A M P
			TIPO	DIMENS.						
				INT.	DEC.					
DESCR_PROCEDURA_AGG	Descrizione della procedura di aggiudicazione attuata per l'individuazione dell'offerente/realizzatore	C	Char	1500			Obbligatorio se CIG = 9999			
TIPO_PROC_AGG	Tipologia della Procedura di Aggiudicazione; fa riferimento al tipo di scelta del contraente previsto nel Codice dei Contratti (es.: PROCEDURA APERTA, PROCEDURA RISTRETTA, PROCEDURA NEGOZIATA, ecc.)	C	Char	10		TC23 - TIPO PROCEDURA AGGIUDICAZIONE	Obbligatorio se CIG = 9999			
IMPORTO_PROCEDURA_AGG	Importo posto a base della Procedura di Aggiudicazione (es.: Base Asta).	C	Dec	13	2		Obbligatorio se CIG = 9999			
DATA_PUBBLICAZIONE	Data di pubblicazione della procedura	C	Date				Obbligatorio se CIG = 9999			
IMPORTO_AGGIUDICATO	Importo a fine procedura	C	Dec	13	2					
DATA_AGGIUDICAZIONE	Data di aggiudicazione della procedura	C	Date							
FLG_CANCELLAZIONE	Flag per la cancellazione dell'occorrenza	C	Char	1			Valorizzato con S, cancella l'intero record			

## 4.6 ANAGRAFICA DEI SOGGETTI CORRELATI AL PROGETTO

### 4.6.1 SC00 – SOGGETTI COLLEGATI (COINVOLTI NELL'ATTUAZIONE)

La presente struttura dati consente di associare al progetto un set di informazioni inerenti ai soggetti che, a vario titolo, sono ad esso correlabili in quanto coinvolti nell'attuazione, secondo una casistica predefinita di ruoli (es: programmatore, beneficiario, attuatore, realizzatore).

In funzione del Codice Fiscale trasmesso nella presente struttura dati verrà effettuata un'interrogazione di banche dati esterne al fine di arricchire le informazioni dei Soggetti con ulteriori dati.

NOME CAMPO	DESCRIZIONE	K/O/C	FORMATO			TAB. CONT.	NOTE	C T E	F E A S R	F E A M P
			TIPO	DIMENS.						
				INT.	DEC.					
COD_LOCALE_PROGETTO	Codice attribuito al progetto nel sistema locale (identificativo del progetto nel sistema locale)	K	Char	60						
COD_RUOLO_SOG	Ruolo del soggetto correlato al progetto	K	Char	3		TC24 - RUOLO SOGGETTO				

NOME CAMPO	DESCRIZIONE	K/O/C	FORMATO			TAB. CONT.	NOTE	C T E	F E A S R	F E A M P
			TIPO	DIMENS.						
				INT.	DEC.					
CODICE_FISCALE	Codice Fiscale del soggetto	K	Char	16			In caso di soggetti per i quali non esiste un Codice Fiscale (es: soggetti esteri) valorizzare il campo con un codice libero che individui il soggetto univocamente, il cui sedicesimo carattere sia "*" (asterisco) Esempio: ABCDEF77D54F865*			
FLAG_SOGGETTO_PUBBLICO	Indica se il Soggetto collegato al progetto è un Soggetto Pubblico	O	Char	1			Il campo è valorizzabile con: S = Sì N = No			
COD_UNI_IPA	Codice assegnato all'Ente (Unità Organizzativa) nell'ambito dell'Indice della Pubblica Amministrazione (IPA)	C	Char	10			Obbligatorio se FLAG_SOGGETTO_PUBBLICO = S			

NOME CAMPO	DESCRIZIONE	K/O/C	FORMATO			TAB. CONT.	NOTE	C T E	F E A S R	F E A M P
			TIPO	DIMENS.						
				INT.	DEC.					
DENOMINAZIONE_SOG	Contiene la denominazione dell'unità organizzativa del soggetto (se Ente pubblico); nel caso di Codici Fiscali non reperibili dall'Anagrafe Tributaria contiene la denominazione del Soggetto	C	Char	255			Da valorizzare obbligatoriamente: - se il valore del campo FLAG_SOGGETTO_PUBBLICO = 'S' oppure - se il campo CODICE_FISCALE è stato valorizzato con un codice libero, il cui sedicesimo carattere sia "*" (asterisco)			
FORMA_GIURIDICA	Classificazione ISTAT delle forme giuridiche	O	Char	10		TC25 - FORMA GIURIDICA				
SETT_ATT_ECONOMICA	Classificazione ATECO (classificazione ISTAT delle attività)	C	Char	120		TC26 - ATECO	Da indicare obbligatoriamente se il campo CODICE_FISCALE è stato valorizzato con un codice libero, il cui sedicesimo carattere sia "*" (asterisco)			
NOTE	Note che forniscono eventuali ulteriori informazioni in relazione al soggetto	C	Char	1000						
FLG_CANCELLAZIONE	Flag per la cancellazione dell'occorrenza	C	Char	1			Valorizzato con S, cancella l'intero record			

#### 4.6.2 SC01 – PARTECIPANTI INCLUSI IN POLITICHE ATTIVE

NOME CAMPO	DESCRIZIONE	K/O/C	FORMATO			TAB. CONT.	NOTE	C T E	F E A S R	F E A M P
			TIPO	DIMENS.						
				INT.	DEC.					
<b>COD_LOCALE_PROGETTO</b>	Codice attribuito al progetto nel sistema locale (identificativo del progetto nel sistema locale)	K	Char	60						
CODICE_FISCALE	Codice fiscale del partecipante	K	Char	16		In caso di soggetti per i quali non esiste un Codice Fiscale (es: soggetti esteri) valorizzare il campo con un codice libero che individui il soggetto univocamente, il cui sedicesimo carattere sia "*" (asterisco) Esempio: ABCDEF77D54F865*				
CODICE_CORSO	Codice dell'attività formativa	K	Char	60		Da valorizzare con 9999 se il partecipante non è legato ad un corso inserito nella sezione FO00.				

NOME CAMPO	DESCRIZIONE	K/O/C	FORMATO			TAB. CONT.	NOTE	C T E	F E A S R	F E A M P
			TIPO	DIMENS.						
				INT.	DEC.					
SESSO	Sesso del partecipante	O	Char	1			Il campo è valorizzabile con: M = Maschio F = Femmina			
DATA_NASCITA	Data di nascita del partecipante	O	Date							
COD_ISTAT_RES	Codice ISTAT della residenza	O	Char	9		TC16 - LOCALIZZAZIONE GEOGRAFICA				
COD_ISTAT_DOM	Codice ISTAT del domicilio (se diverso da residenza)	C	Char	9		TC16 - LOCALIZZAZIONE GEOGRAFICA	Da valorizzare obbligatoriamente se diverso dalla residenza			
CITTADINANZA	Cittadinanza del partecipante	O	Char	3		TC27 - CITTADINANZA			N	
TITOLO_STUDIO	Titolo di Studio del partecipante	O	Char	3		TC28 - TITOLO STUDIO			N	
COND_MERCATO_INGRESSO	Indica la condizione di mercato in ingresso del partecipante	O	Char	3		TC29 - CONDIZIONE MERCATO			N	
DURATA_RICERCA	Necessaria per identificare i disoccupati di lungo periodo	C	Char	3		TC30 - DURATA RICERCA	Obbligatorio se il valore presente nel campo COND_MERCATO_INGRESSO risulta essere uguale a "1" o "3".		N	

NOME CAMPO	DESCRIZIONE	K/O/C	FORMATO			TAB. CONT.	NOTE	C T E	F E A S R	F E A M P
			TIPO	DIMENS.						
				INT.	DEC.					
CODICE_VULNERABILE_PA	Indica l'eventuale condizione di vulnerabilità del partecipante	O	Char	3		TC31 - GRUPPO VULNERABILE PARTECIPANTE		N		
STATO_PARTECIPANTE	Indica l'effettiva partecipazione	O	Char	3		TC32 - STATO PARTECIPANTE		N		
DATA_USCITA	Indica la data in cui l'individuo esce dall'intervento di politica attiva, completandolo o meno	C	Date				Rappresenta il valore di base per il calcolo degli indicatori di risultato sugli esiti.	N		
FLG_CANCELLAZIONE	Flag per la cancellazione dell'occorrenza	C	Char	1			Valorizzato con S, cancella l'intero record			

## 4.7 SEZIONE FINANZIARIA

### 4.7.1 FN00 – FINANZIAMENTO

La presente struttura dati consente di associare al progetto un set di informazioni inerenti alla sua copertura finanziaria, declinandone i relativi importi rispetto alle fonti e alle disposizioni normative di riferimento.

NOME CAMPO	DESCRIZIONE	K/O/C	FORMATO			TAB. CONT.	NOTE	C	T	E	F	A	S	R	F	E	A	M	P	
			TIPO	DIMENS.																
				INT.	DEC.															
<b>COD_LOCALE_PROGETTO</b>	Codice attribuito al progetto nel sistema locale (identificativo del progetto nel sistema locale)	K	Char	60																
COD_FONDO	Indica il fondo (es. Fondo di Sviluppo e Coesione) che, nell'ambito di una specifica fonte (es. Stato) concorre al finanziamento del progetto	K	Char	10		TC33 - FONTE FINANZIARIA														



NOME CAMPO	DESCRIZIONE	K/O/C	FORMATO			TAB. CONT.	NOTE	C T E	F E A S R	F E A M P
			TIPO	DIMENS.						
				INT.	DEC.					
COD_NORMA	Codice del provvedimento mediante il quale è stato stanziato l'importo relativo alla fonte statale	K	Num	5		TC35 - NORMA	<p>Condizioni di compilazione:</p> <p><b>1.</b> Se COD_FONDO=FSC: COD_NORMA <b>deve</b> essere valorizzato con Codice "444" (L. 208/98);</p> <p><b>2.</b> Se COD_FONDO = FDR o AQCFDR o QLS: COD_NORMA <b>deve</b> essere diverso da "99999";</p> <p><b>3.</b> Se COD_FONDO è diverso da quelli di cui ai punti 1 e 2, il COD_NORMA <b>deve</b> essere uguale a "99999".</p>			
COD_DEL_CIPE	Codice della Delibera CIPE	K	Num	5		TC34 - DELIBERA CIPE	Da valorizzare con "99999" se COD_NORMA è diverso da "444" (legge statale del finanziamento diversa da 208/98).			

NOME CAMPO	DESCRIZIONE	K/O/C	FORMATO			TAB. CONT.	NOTE	C T E	F E A S R	F E A M P
			TIPO	DIMENS.						
				INT.	DEC.					
COD_LOCALIZZAZIONE	Codice del Comune o della Provincia o della Regione	K	Char	9		<p>Valido solo se la fonte di finanziamento è uguale a Comune, Provincia o Regione. In tutti gli altri casi il campo deve essere valorizzato con il valore "999999999".</p> <p><b>Modalità di Compilazione:</b></p> <p>COD_LOCALIZZAZIONE va valorizzato sempre per intero, concatenando i codici di <b>Regione, Provincia e Comune.</b></p> <p>Esempio: per comunicare "Molise" si deve valorizzare il campo con: <b>14P14000</b> dove <b>14</b> identifica la Regione Molise, <b>P14</b> Tutte le provincie e <b>000</b> tutti i Comuni.</p>				

NOME CAMPO	DESCRIZIONE	K/O/C	FORMATO			TAB. CONT.	NOTE	C T E	F E A S R	F E A M P
			TIPO	DIMENS.						
				INT.	DEC.					
CF_COFINANZ	Codice Fiscale del soggetto privato che contribuisce al finanziamento del progetto	K	Char	16		<p>Significativo solo se la fonte di finanziamento è Privato. In tutti gli altri casi il campo <b>deve</b> essere valorizzato con il valore "99999".</p> <p>In caso di soggetti per i quali non esiste un Codice Fiscale (es: soggetti esteri) valorizzare il campo con un codice libero che individui il soggetto univocamente, il cui sedicesimo carattere sia "*" (asterisco) Esempio: ABCDEF77D54F865*</p>				
IMPORTO	Importo riferito alla fonte finanziaria del progetto	O	Dec	13	2	Il campo è valorizzabile solo con valori maggiori di zero.				
FLG_CANCELLAZIONE	Flag per la cancellazione dell'occorrenza	C	Char	1		Valorizzato con S, cancella l'intero record				

#### 4.7.2 FN01 – COSTO AMMESSO

La presente struttura dati consente di associare al progetto un set di informazioni inerenti alla quota parte della sua copertura finanziaria (Finanziamento) che risulta ammissibile a valere sul Programma di riferimento.

NOME CAMPO	DESCRIZIONE	K/O/C	FORMATO			TAB. CONT.	NOTE	C T E	F E A S R	F E A M P
			TIPO	DIMENS.						
				INT.	DEC.					
<b>COD_LOCALE_PROGETTO</b>	Codice attribuito al progetto nel sistema locale (identificativo del progetto nel sistema locale)	K	Char	60						
COD_PROGRAMMA	Codice Programma	K	Char	50		TC4 - PROGRAMMA				
COD_LIV_GERARCHICO	Rappresenta il livello gerarchico di rilevazione del dato nell'ambito del Programma	K	Char	100		TC36 - LIVELLO GERARCHICO				
IMPORTO_AMMESSO	Importo del Costo Ammesso	O	Dec	13	2		Ammessi solo valori maggiori di zero.			
FLG_CANCELLAZIONE	Flag per la cancellazione dell'occorrenza	C	Char	1			Valorizzato con S, cancella l'intero record			

### 4.7.3 FN02 – QUADRO ECONOMICO

La presente struttura dati consente di associare al progetto un set di informazioni inerenti alla sua declinazione economica in termini di voci di spesa e relativi importi.

NOME CAMPO	DESCRIZIONE	K/O/C	FORMATO			TAB. CONT.	NOTE	C T E	F E A S R	F E A M P
			TIPO	DIMENS.						
				INT.	DEC.					
<b>COD_LOCALE_PROGETTO</b>	Codice attribuito al progetto nel sistema locale (identificativo del progetto nel sistema locale)	K	Char	60						
VOCE_SPESA	Tipologia di spesa	K	Char	10		TC37 - VOCE SPESA				
IMPORTO	Importo della voce di spesa, previsto o effettivo, rilevabile al momento della trasmissione del dato	O	Dec	13	2		Ammessi solo valori maggiori di zero.			
FLG_CANCELLAZIONE	Flag per la cancellazione dell'occorrenza	C	Char	1			Valorizzato con S, cancella l'intero record			

#### 4.7.4 FN03 – PIANO DEI COSTI

La presente struttura dati consente di associare al progetto un set di informazioni inerenti alla sua pianificazione ed avanzamento in termini economici, rispetto alle annualità di riferimento.

NOME CAMPO	DESCRIZIONE	K/O/C	FORMATO			TAB. CONT.	NOTE	C T E	F E A S R	F E A M P
			TIPO	DIMENS.						
				INT.	DEC.					
<b>COD_LOCALE_PROGETTO</b>	Codice attribuito al progetto nel sistema locale (identificativo del progetto nel sistema locale)	K	Char	60						
ANNO_PIANO	Anno di riferimento del Piano dei costi	K	Num	4						
IMP_REALIZZATO	Importo realizzato nell'anno; fornisce informazioni sull'avanzamento del progetto in termini economici	C	Dec	13	2		Obbligatorio se non valorizzato il campo IMP_DA_REALIZZARE.  Valori ammessi maggiori o uguali a zero.			
IMP_DA_REALIZZARE	Importo da realizzare nell'anno; valutazione/previsione del valore delle attività progettuali da realizzare fino alla concorrenza del costo complessivo del progetto	C	Dec	13	2		Obbligatorio se non valorizzato il campo IMP_REALIZZATO.  Valori ammessi maggiori o uguali a zero			
FLG_CANCELLAZIONE	Flag per la cancellazione dell'occorrenza	C	Char	1			Valorizzato con S, cancella l'intero record			

#### 4.7.5 FN04 – IMPEGNI

La presente struttura dati consente di associare al progetto un *set* di informazioni inerenti agli impegni giuridicamente vincolanti (oltre che agli eventuali disimpegni di risorse che possono verificarsi in corso d'opera).

NOME CAMPO	DESCRIZIONE	K/O/C	FORMATO			TAB. CONT.	NOTE	C T E	F E A S R	F E A M P
			TIPO	DIMENS.						
				INT.	DEC.					
COD_LOCALE_PROGETTO	Codice attribuito al progetto nel sistema locale (identificativo del progetto nel sistema locale)	K	Char	60						
COD_IMPEGNO	Codice dell'impegno del progetto	K	Char	20						
TIPOLOGIA_IMPEGNO	Tipologia dell'impegno	K	Char	5		Campo valorizzabile con: I = Impegno; D = Disimpegno. Se il Progetto è uno Strumento Finanziario è valorizzabile con: I-TR = Impegno per Trasferimento; D-TR = Disimpegno su Trasferimento.				
DATA_IMPEGNO	Data di riferimento dell'impegno	K	Date							
IMPORTO_IMPEGNO	Importo totale dell'impegno	O	Dec	13	2		Ammessi solo valori maggiori di zero.			
CAUSALE_DISIMPEGNO	In caso di Disimpegno, ne indica la motivazione	C	Char	3		TC38 - CAUSALE DISIMPEGNO	Obbligatorio se il valore del campo TIPOLOGIA_IMPEGNO =			

NOME CAMPO	DESCRIZIONE	K/O/C	FORMATO			TAB. CONT.	NOTE	C T E	F E A S R	F E A M P
			TIPO	DIMENS.						
				INT.	DEC.					
						D (Disimpegno) o D-TR (Disimpegno su Trasferimento)				
NOTE_IMPEGNO	Note informative caratterizzanti l'impegno	C	Char	1000				N	N	
FLG_CANCELLAZIONE	Flag per la cancellazione dell'occorrenza	C	Char	1		Valorizzato con S, cancella l'intero record				
<b>Note</b> Per le modalità di utilizzo dei codici I-TR e D-TR nel campo TIPOLOGIA_IMPEGNO, cfr. Appendice A2.										



#### 4.7.6 FN05 – IMPEGNI AMMESSI

La presente struttura dati consente di associare al progetto un *set* di informazioni inerenti alla quota parte degli impegni che risulta ammissibile a valere sul Programma di riferimento. Per ciascun record trasmesso con questa struttura dati, la prima parte della chiave deve far riferimento al corrispondente record presente nella struttura dati FN04 - Impegni (da COD\_IMPEGNO a DATA\_IMPEGNO).

NOME CAMPO	DESCRIZIONE	K/O/C	FORMATO			TAB. CONT.	NOTE	C T E	F E A S R	F E A M P
			TIPO	DIMENS.						
				INT.	DEC.					
COD_LOCALE_PROGETTO	Codice attribuito al progetto nel sistema locale (identificativo del progetto nel sistema locale)	K	Char	60			Parte di chiave di Tabella FN04			
COD_IMPEGNO	Codice dell'impegno del progetto	K	Char	20			Parte di chiave di Tabella FN04			
TIPOLOGIA_IMPEGNO	Tipologia dell'impegno	K	Char	5			Parte di chiave di Tabella FN04 Campo valorizzabile con: I = Impegno; I-TR = Impegno per Trasferimento; D = Disimpegno; D-TR = Disimpegno su Trasferimento.			
DATA_IMPEGNO	Data di riferimento dell'impegno	K	Date				Parte di chiave di Tabella FN04			
COD_PROGRAMMA	Codice Programma	K	Char	50		TC4 -				

NOME CAMPO	DESCRIZIONE	K/O/C	FORMATO			TAB. CONT.	NOTE	C T E	F E A S R	F E A M P
			TIPO	DIMENS.						
				INT.	DEC.					
						PROGRAMMA				
COD_LIV_GERARCHICO	Rappresenta il livello gerarchico di rilevazione del dato nell'ambito del Programma	K	Char	100		TC36 - LIVELLO GERARCHICO				
DATA_IMP_AMM	Contiene la data dell'impegno/disimpegno ammesso per la singola classificazione	K	Date							
TIPOLOGIA_IMP_AMM	Contiene la tipologia di impegno ammesso per la singola classificazione	K	Char	5			Il campo è valorizzabile con: I = Impegno; D = Disimpegno. Se il Progetto è uno Strumento Finanziario è valorizzabile con: I-TR = Impegno per Trasferimento; D-TR = Disimpegno su Trasferimento.			
CAUSALE_DISIMPEGNO_AMM	Specifica la causale del Disimpegno ammesso	C	Char	3		TC38 - CAUSALE DISIMPEGNO	Da valorizzare obbligatoriamente se il valore del campo TIPOLOGIA_IMP_AMM = D (Disimpegno) o D-TR (Disimpegno su Trasferimento)			

NOME CAMPO	DESCRIZIONE	K/O/C	FORMATO			TAB. CONT.	NOTE	C T E	F E A S R	F E A M P
			TIPO	DIMENS.						
				INT.	DEC.					
IMPORTO_IMP_AMM	Importo dell'impegno ammesso	O	Dec	13	2		Ammessi solo valori maggiori di zero.			
NOTE_IMP	Note informative caratterizzanti l'impegno ammesso	C	Char	1000				N	N	
FLG_CANCELLAZIONE	Flag per la cancellazione dell'occorrenza	C	Char	1			Valorizzato con S, cancella l'intero record			
<b>Note</b> Per le modalità di utilizzo dei codici I-TR e D-TR nei campi TIPOLOGIA_IMPEGNO e TIPOLOGIA_IMP_AMM cfr. Appendice A2.										

#### 4.7.7 FN06 – PAGAMENTI

La presente struttura dati consente di associare al progetto un set di informazioni inerenti ai pagamenti (oltre che alle eventuali rettifiche che possono verificarsi in corso d'opera).

NOME CAMPO	DESCRIZIONE	K/O/C	FORMATO			TAB. CONT.	NOTE	C T E	F E A S R	F E A M P
			TIPO	DIMENS.						
				INT.	DEC.					
COD_LOCALE_PROGETTO	Codice attribuito al progetto nel sistema locale (identificativo del progetto nel sistema locale)	K	Char	60						
COD_PAGAMENTO	Codice del pagamento del progetto	K	Char	20						
TIPOLOGIA_PAG	Tipologia del pagamento	K	Char	5		Il campo è valorizzabile con: P = Pagamento; R = Rettifica. Se il Progetto è uno Strumento Finanziario è valorizzabile con: P-TR = Pagamento per Trasferimento; R-TR = Rettifica su Trasferimento.				
DATA_PAGAMENTO	Data di riferimento del pagamento	K	Date							
IMPORTO_PAG	Importo totale del pagamento	O	Dec	13	2	Ammessi solo valori maggiori di zero.				

NOME CAMPO	DESCRIZIONE	K/O/C	FORMATO			TAB. CONT.	NOTE	C T E	F E A S R	F E A M P
			TIPO	DIMENS.						
				INT.	DEC.					
CAUSALE_PAGAMENTO	Specifica la causale del Pagamento/Rettifica	O	Char	3		TC39 - CAUSALE PAGAMENTO	I valori della tabella saranno specifici rispetto alla tipologia di pagamento : - <b>P</b> (sia per Pagamenti che per Pagamenti relativi a Trasferimenti); - <b>R</b> (sia per Rettifiche che per Rettifiche di Trasferimenti).			
NOTE_PAG	Note informative caratterizzanti il pagamento	C	Char	1000				<b>N</b>	<b>N</b>	
FLG_CANCELLAZIONE	Flag per la cancellazione dell'occorrenza	C	Char	1			Valorizzato con S, cancella l'intero record			
<b>Note</b> Per le modalità di utilizzo dei codici P-TR e R-TR nel campo TIPOLOGIA_PAG cfr. Appendice A2.										

#### 4.7.8 FN07 – PAGAMENTI AMMESSI

La presente struttura dati consente di associare al progetto un *set* di informazioni inerenti alla quota parte dei pagamenti che risulta ammissibile a valere sul Programma di riferimento. Per ciascun record trasmesso con questa struttura dati, la prima parte della chiave deve far riferimento al corrispondente record presente nella struttura dati FN06 - Pagamenti (da COD\_PAGAMENTO a DATA\_PAGAMENTO).

NOME CAMPO	DESCRIZIONE	K/O/C	FORMATO			TAB. CONT.	NOTE	C T E	F E A S R	F E A M P
			TIPO	DIMENS.						
				INT.	DEC.					
<b>COD_LOCALE_PROGETTO</b>	Codice attribuito al progetto nel sistema locale (identificativo del progetto nel sistema locale)	K	Char	60			Parte di chiave di Tabella FN06			
COD_PAGAMENTO	Codice del pagamento di riferimento del progetto	K	Char	20			Parte di chiave di Tabella FN06			
TIPOLOGIA_PAG	Tipologia del pagamento di riferimento del progetto	K	Char	5			Parte di chiave di Tabella FN06 Il campo è valorizzabile con: P = Pagamento; P-TR = Pagamento per Trasferimento; R = Rettifica; R-TR = Rettifica su Trasferimento.			
DATA_PAGAMENTO	Data del pagamento di riferimento del progetto	K	Date				Parte di chiave di Tabella FN06			

NOME CAMPO	DESCRIZIONE	K/O/C	FORMATO			TAB. CONT.	NOTE	C T E	F E A S R	F E A M P
			TIPO	DIMENS.						
				INT.	DEC.					
COD_PROGRAMMA	Codice Programma	K	Char	50		TC4 - PROGRAMMA				
COD_LIV_GERARCHICO	Rappresenta il livello gerarchico di rilevazione del dato nell'ambito del Programma	K	Char	100		TC36 - LIVELLO GERARCHICO				
DATA_PAG_AMM	Contiene la data del pagamento/rettifica ammesso per la singola classificazione	K	Date							
TIPOLOGIA_PAG_AMM	Contiene la tipologia di pagamento ammesso per la singola classificazione	K	Char	5			Il campo è valorizzabile con: P = Pagamento; R = Rettifica. Se il Progetto è uno Strumento Finanziario è valorizzabile con: P-TR = Pagamento per Trasferimento; R-TR = Rettifica su Trasferimento.			

NOME CAMPO	DESCRIZIONE	K/O/C	FORMATO			TAB. CONT.	NOTE	C T E	F E A S R	F E A M P
			TIPO	DIMENS.						
				INT.	DEC.					
CAUSALE_PAG_AMM	Specifica la causale del Pagamento/Rettifica	O	Char	3		TC39 - CAUSALE PAGAMENTO	I valori della tabella saranno specifici rispetto alla tipologia di pagamento: - <b>P</b> (sia per Pagamenti che per Pagamenti relativi a Trasferimenti); - <b>R</b> (sia per Rettifiche che per Rettifiche di Trasferimenti).			
IMPORTO_PAG_AMM	Importo del Pagamento ammesso	O	Dec	13	2		Ammessi solo valori maggiori di zero.			
NOTE_PAG	Note informative caratterizzanti il pagamento ammesso	C	Char	1000					<b>N</b>	<b>N</b>
FLG_CANCELLAZIONE	Flag per la cancellazione dell'occorrenza	C	Char	1			Valorizzato con S, cancella l'intero record			
<b>Note</b> Per le modalità di utilizzo dei codici I-TR e D-TR nei campi TIPOLOGIA_PAG e TIPOLOGIA_PAG_AMM cfr. Appendice A2.										



#### 4.7.9 FN08 – PERCETTORI

La presente struttura dati consente di associare al progetto un set di informazioni inerenti ai soggetti che si pongono quali percettori di risorse nell'ambito del progetto (es: le ditte che realizzano i lavori, le aziende che forniscono i beni o i servizi, ecc.).

Le informazioni relative a tale struttura dati consentono di ampliare il raggio di osservazione del monitoraggio, andando a riguardare anche i flussi finanziari che si generano in merito all'attuazione del progetto in correlazione con i soggetti che li ricevono.

Nella presente struttura vengono rilevate, per ciascun pagamento, le informazioni relative ai soggetti che hanno effettivamente percepito le somme.

NOME CAMPO	DESCRIZIONE	K/O/C	FORMATO			TAB. CONT.	NOTE	C T E	F E A S R	F E A M P
			TIPO	DIMENS.						
				INT.	DEC.					
COD_LOCALE_PROGETTO	Codice attribuito al progetto nel sistema locale (identificativo del progetto nel sistema locale)	K	Char	60			Parte di chiave di Tabella FN06			
COD_PAGAMENTO	Codice del pagamento di riferimento del progetto	K	Char	20			Parte di chiave di Tabella FN06			

NOME CAMPO	DESCRIZIONE	K/O/C	FORMATO			TAB. CONT.	NOTE	C T E	F E A S R	F E A M P
			TIPO	DIMENS.						
				INT.	DEC.					
TIPOLOGIA_PAG	Tipologia del pagamento di riferimento del progetto	K	Char	5		Parte di chiave di Tabella FN06 Il campo è valorizzabile con: P = Pagamento; P-TR = Pagamento per Trasferimento; R = Rettifica; R-TR = Rettifica su Trasferimento.				
DATA_PAGAMENTO	Data del pagamento di riferimento del progetto	K	Date			Parte di chiave di Tabella FN06				
CODICE_FISCALE	Codice Fiscale del soggetto percettore del pagamento	K	Char	16		In caso di soggetti per i quali non esiste un Codice Fiscale (es: soggetti esteri) valorizzare il campo con un codice libero che individui il soggetto univocamente, il cui sedicesimo carattere sia "*" (asterisco) Esempio: ABCDEF77D54F865*				

NOME CAMPO	DESCRIZIONE	K/O/C	FORMATO			TAB. CONT.	NOTE	C T E	F E A S R	F E A M P
			TIPO	DIMENS.						
				INT.	DEC.					
FLAG_SOGGETTO_PUBBLICO	Indica se il Soggetto collegato al progetto è un Soggetto Pubblico	O	Char	1			Il campo è valorizzabile con: S = Sì N = No			
TIPO_PERCETTORE	Tipologia del soggetto percettore (es: consente di individuare se il soggetto percettore è un capofila di un RTI, mandataria, etc.)	O	Char	3		TC40 - TIPO PERCETTORE				
IMPORTO	Importo ricevuto dal soggetto percettore	O	Dec	13	2		Ammessi solo valori maggiori di zero.			
FLG_CANCELLAZIONE	Flag per la cancellazione dell'occorrenza	C	Char	1			Valorizzato con S, cancella l'intero record			

#### 4.7.10 FN09 – SPESE CERTIFICATE

La presente struttura dati consente di associare al progetto un set di informazioni inerenti alle spese che sono state oggetto di certificazione (ed eventualmente di decertificazione) nell'ambito delle domande di pagamento (dichiarazioni trimestrali di spesa per i PSR) di volta in volta presentate a valere sul Programma di riferimento.

Le informazioni relative a tale struttura dati consentono di ampliare il raggio di osservazione del monitoraggio, andando a riguardare anche i flussi finanziari che consentono di riconciliare (a livello di progetto) i pagamenti ammessi monitorati rispetto alle certificazioni periodiche in cui essi vengono inclusi (o detratti per decertificazione).

NOME CAMPO	DESCRIZIONE	K/O/C	FORMATO			TAB. CONT.	NOTE	C T E	F E A S R	F E A M P
			TIPO	DIMENS.						
				INT.	DEC.					
COD_LOCALE_PROGETTO	Codice attribuito al progetto nel sistema locale (identificativo del progetto nel sistema locale)	K	Char	60						
DATA_DOMANDA	Data della domanda di pagamento (dichiarazione trimestrale di spesa per i PSR)	K	Date							
ID_DOMANDA_PAGAMENTO	Codice identificativo della domanda di pagamento (dichiarazione trimestrale di spesa per i PSR)	K	Char	100		TC41 - DOMANDE PAGAMENTO				
TIPOLOGIA_IMPORTO	Indica la Tipologia di Importo oggetto di rilevazione	K	Char	1			Campo valorizzabile con: C = Certificato; D = Decertificato.			
COD_LIV_GERARCHICO	Rappresenta il livello gerarchico di rilevazione del dato nell'ambito del Programma	K	Char	100		TC36 - LIVELLO GERARCHICO				

NOME CAMPO	DESCRIZIONE	K/O/C	FORMATO			TAB. CONT.	NOTE	C T E	F E A S R	F E A M P
			TIPO	DIMENS.						
				INT.	DEC.					
IMPORTO_SPESA_TOT	Importo totale delle spese ammissibili sostenute dai beneficiari e pagate nell'attuazione delle operazioni	O	Dec	13	2		Ammessi solo valori maggiori di zero.			
IMPORTO_SPESA_PUB	Importo totale della spesa pubblica relativa all'attuazione delle operazioni	O	Dec	13	2		Ammessi solo valori maggiori di zero.			
FLG_CANCELLAZIONE	Flag per la cancellazione dell'occorrenza	C	Char	1			Valorizzato con S, cancella l'intero record			

#### 4.7.11 FN10 – ECONOMIE

La presente struttura dati consente di associare al progetto un *set* di informazioni inerenti alle eventuali economie generate nel corso della sua attuazione, in termini di importi e fonti finanziarie alle quali si riferisce l'economia.

NOME CAMPO	DESCRIZIONE	K/O/C	FORMATO			TAB. CONT.	NOTE	C T E	F E A S R	F E A M P
			TIPO	DIMENS.						
				INT.	DEC.					
COD_LOCALE_PROGETTO	Codice attribuito al progetto nel sistema locale (identificativo del progetto nel sistema locale)	K	Char	60						
COD_FONDO	Indica il fondo (es. Fondo di Sviluppo e Coesione) che, nell'ambito di una specifica fonte (es. Stato) concorre al finanziamento del progetto	K	Char	10		TC33 - FONTE FINANZIARIA				
IMPORTO	Importo economia del progetto	O	Dec	13	2		Ammessi solo valori maggiori di zero.			
FLG_CANCELLAZIONE	Flag per la cancellazione dell'occorrenza	C	Char	1			Valorizzato con S, cancella l'intero record			

#### 4.7.12 FN11 – GIUSTIFICATIVI DI SPESA

La presente struttura dati consente di associare al progetto un *set* di informazioni inerenti ai giustificativi di spesa. Per ciascun record trasmesso con questa struttura dati, la prima parte della chiave deve far riferimento al corrispondente record presente nella struttura dati FN06 - Pagamenti (da COD\_PAGAMENTO a DATA\_PAGAMENTO).

NOME CAMPO	DESCRIZIONE	K/O/C	FORMATO			TAB. CONT.	NOTE	C T E	F E A S R	F E A M P
			TIPO	DIMENS.						
				INT.	DEC.					
<b>COD_LOCALE_PROGETTO</b>	Codice attribuito al progetto nel sistema locale (identificativo del progetto nel sistema locale)	K	Char	60			Parte di chiave di Tabella FN06			
COD_PAGAMENTO	Codice del pagamento a cui associare la Fattura	K	Char	20			Parte di chiave di Tabella FN06			
TIPOLOGIA_PAG	Tipologia del pagamento	K	Char	5			Il campo è valorizzabile con: P = Pagamento; P-TR = Pagamento per Trasferimento.			
DATA_PAGAMENTO	Data di riferimento del pagamento	K	Date				Parte di chiave di Tabella FN06			

NOME CAMPO	DESCRIZIONE	K/O/C	FORMATO			TAB. CONT.	NOTE	C T E	F E A S R	F E A M P
			TIPO	DIMENS.						
				INT.	DEC.					
NUMERO_GIUSTIFICATIVO	Numero giustificativo di spesa	K	Char	30		Identificativo univoco, attribuito dal soggetto che trasmette, relativo ad ogni singolo documento fattura. Nel caso di giustificativo trasmesso mediante Fatturazione Elettronica questo valore deve coincidere con il valore del campo "Progressivo Invio".				



NOME CAMPO	DESCRIZIONE	K/O/C	FORMATO			TAB. CONT.	NOTE	C T E	F E A S R	F E A M P
			TIPO	DIMENS.						
				INT.	DEC.					
PERIODO_CONTABILE	Periodo Contabile di riferimento del giustificativo di spesa	O	Num	2		Il campo è valorizzabile con: 1 – “01/07/2014 – 30/06/2015”; 2 – “01/07/2015 – 30/06/2016”; 3 – “01/07/2016 – 30/06/2017”; 4 – “01/07/2017 – 30/06/2018”; 5 – “01/07/2018 – 30/06/2019”; 6 – “01/07/2019 – 30/06/2020”; 7 – “01/07/2020 – 30/06/2021”; 8 – “01/07/2021 – 30/06/2022”; 9 – “01/07/2022 – 30/06/2023”.				
DATA_EMISSIONE	Data di emissione del Giustificativo di spesa	O	Date							
IMPORTO	Importo totale lordo del Giustificativo di spesa	O	Dec	13	2		Ammessi solo valori maggiori di zero.			
IMPORTO_IVA	Importo dell'IVA (di cui dell'importo totale lordo del Giustificativo di spesa)	O	Dec	13	2		Ammessi solo valori maggiori oppure uguali a zero.			

NOME CAMPO	DESCRIZIONE	K/O/C	FORMATO			TAB. CONT.	NOTE	C T E	F E A S R	F E A M P
			TIPO	DIMENS.						
				INT.	DEC.					
IMPORTO_CERTIFICATO_OPERAZIONE	Importo effettivamente certificato per la specifica operazione	O	Dec	13	2		Ammessi solo valori maggiori di zero.			
TIPO_DOCUMENTO	Tipologia del documento	O	Char	4			Il campo è valorizzabile con: TD01 – Fattura; TD02 – Acconto/Anticipo su fattura; TD04 – Nota di credito; TD05 – Nota di debito; TD06 – Parcella; TD07 - Saldo su fattura; TD08 - Cedolino; TD09 - Ricevuta; TD10 - Nota spese; TD99 – Gestione Costi Standard.			

NOME CAMPO	DESCRIZIONE	K/O/C	FORMATO			TAB. CONT.	NOTE	C T E	F E A S R	F E A M P
			TIPO	DIMENS.						
				INT.	DEC.					
PRECEDENTE_ GIUSTIFICATIVO	Indica il Giustificativo di spesa precedentemente comunicato rispetto al quale si effettua una nota di Credito (rettifica in diminuzione) o una nota di Debito (rettifica in aumento)	C	Char	30		Va valorizzato solo nel caso il campo TIPO_DOCUMENTO assume valori TD04 – Nota di credito TD05 – Nota di debito Indica il Progressivo univoco, attribuito dal soggetto che trasmette, relativo ad un giustificativo precedentemente trasmesso. Nel caso di giustificativo trasmesso mediante Fatturazione Elettronica questo valore deve coincidere con il valore del campo "Progressivo Invio".				

NOME CAMPO	DESCRIZIONE	K/O/C	FORMATO			TAB. CONT.	NOTE	C T E	F E A S R	F E A M P
			TIPO	DIMENS.						
				INT.	DEC.					
ESIGIBILITA_IVA	Indica la modalità di applicazione dell'IVA	O	Char	1		<p>Il campo è valorizzabile con:  S – Splt Payment ;  I – Immediata ;  D – Differita;  C – Gestione Costo Standard;  E – Esente da IVA.</p> <p>Se TIPO_DOCUMENTO è uguale a 'TD99', il valore del campo ESIGIBILITA_IVA deve essere uguale a 'C'.</p>				

NOME CAMPO	DESCRIZIONE	K/O/C	FORMATO			TAB. CONT.	NOTE	C T E	F E A S R	F E A M P
			TIPO	DIMENS.						
				INT.	DEC.					
(CEDENTEPRESTATORE) CODICE_FISCALE	Codice Fiscale	C	Char	16		<p>Il campo, è da valorizzarsi obbligatoriamente se TIPO_DOCUMENTO è diverso da TD99.</p> <p>Il campo deve contenere il codice fiscale del cedente/prestatore che sarà composto di 11 caratteri numerici, se trattasi di persona giuridica, oppure di 16 caratteri alfanumerici, se trattasi di persona fisica. In caso di soggetti per i quali non esiste un Codice Fiscale (es: soggetti esteri) valorizzare il campo con un codice libero che individui il soggetto univocamente, il cui sedicesimo carattere sia "*" (asterisco) Esempio: ABCDEF77D54F865*</p>				

NOME CAMPO	DESCRIZIONE	K/O/C	FORMATO			TAB. CONT.	NOTE	C T E	F E A S R	F E A M P
			TIPO	DIMENS.						
				INT.	DEC.					
(CEDENTEPRESTATORE) FLAG_SOGGETTO_PUBBLI CO	Indica se il Soggetto CEDENTEPRESTATORE è un Soggetto Pubblico	C	Char	1		Da valorizzare obbligatoriamente se è stato valorizzato il campo "(CEDENTEPRESTATORE) CODICE_FISCALE", con un valore valido (diverso da "*" nel 16° carattere). Il campo è valorizzabile con: S = Sì N = No				

NOME CAMPO	DESCRIZIONE	K/O/C	FORMATO			TAB. CONT.	NOTE	C T E	F E A S R	F E A M P
			TIPO	DIMENS.						
				INT.	DEC.					
(CEDENTEPRESTATORE) PARTITA_IVA	Partita IVA composto da IdPaese (formato ISO 3166-1 alpha-2 code) + Codice numerico	C	Char	20		<p>Da valorizzare obbligatoriamente se il campo (CEDENTEPRESTATORE) CODICE_FISCALE è stato valorizzato con un codice libero, il cui sedicesimo carattere sia "*" (asterisco).</p> <p>Il campo deve contenere il numero di partita IVA del cedente/prestatore; in tutti gli altri casi (soggetto residente all'estero) deve contenere l'identificativo fiscale che al cedente/prestatore è stato attribuito dal paese di appartenenza. Es. <b>IT-01043931003</b></p>				
(CEDENTEPRESTATORE) DENOMINAZIONE	Denominazione	C	Char	255		Il campo, è da valorizzarsi obbligatoriamente se TIPO_DOCUMENTO è diverso da TD99.				

NOME CAMPO	DESCRIZIONE	K/O/C	FORMATO			TAB. CONT.	NOTE	C T E	F E A S R	F E A M P
			TIPO	DIMENS.						
				INT.	DEC.					
(CEDENTEPRESTATORE) SEDE	Codice del comune di ubicazione della sede	C	Char	9		TC16 - LOCALIZZAZIONE GEOGRAFICA	<p>Il campo, è da valorizzarsi obbligatoriamente se TIPO_DOCUMENTO è diverso da TD99.</p> <p><b>Modalità di Compilazione:</b></p> <p>(CEDENTEPRESTATORE)</p> <p>SEDE va valorizzato sempre per intero, concatenando i codici di <b>Regione, Provincia e Comune.</b></p> <p>Esempio: per comunicare "Molise" si deve valorizzare il campo con: <b>14P14000</b> dove <b>14</b> identifica la Regione Molise, <b>P14</b> Tutte le provincie e <b>000</b> tutti i Comuni.</p>			
(CEDENTEPRESTATORE) INDIRIZZO SEDE	Indica l'indirizzo nel quale è ubicata la sede	C	Char	1000			<p>Il campo, è da valorizzarsi obbligatoriamente se TIPO_DOCUMENTO è diverso da TD99.</p>			



NOME CAMPO	DESCRIZIONE	K/O/C	FORMATO			TAB. CONT.	NOTE	C T E	F E A S R	F E A M P
			TIPO	DIMENS.						
				INT.	DEC.					
(CESSIONARIO/COMMITTENTE) CODICE_FISCALE	Codice Fiscale	C	Char	16		<p>Il campo, è da valorizzarsi obbligatoriamente se TIPO_DOCUMENTO è diverso da TD99.</p> <p>Il campo deve contenere il codice fiscale del cessionario/committente appartenente all'Amministrazione alla quale è destinata la fattura; il suo valore deve corrispondere a quello presente nel campo Codice Ufficio riportato nella rubrica "Indice PA". Valorizzare con 11 caratteri numerici, se trattasi di persona giuridica, oppure di 16 caratteri alfanumerici, se trattasi di persona fisica. In caso di soggetti per i quali non esiste un Codice Fiscale (es: soggetti esteri) valorizzare il campo con un codice libero che individui il soggetto univocamente, il cui sedicesimo carattere sia "*" (asterisco) Esempio: ABCDEF77D54F865*</p>				

NOME CAMPO	DESCRIZIONE	K/O/C	FORMATO			TAB. CONT.	NOTE	C T E	F E A S R	F E A M P
			TIPO	DIMENS.						
				INT.	DEC.					
(CESSIONARIO/COMMITTENTE) FLAG_SOGGETTO_PUBBLICO	Indica se il Soggetto (CESSIONARIO/COMMITTENTE) è un Soggetto Pubblico	C	Char	1			Da valorizzare obbligatoriamente se è stato valorizzato il campo "(CESSIONARIO/COMMITTENTE) CODICE_FISCALE", con un valore valido (diverso da "*" nel 16° carattere). Il campo è valorizzabile con: S = Sì N = No			
(PAGAMENTO) CONDIZIONI	Condizioni di pagamento previste	C	Char	4			Il campo è valorizzabile con: TP01 – Pagamento a Rate; TP02 – Pagamento in un'unica soluzione; TP03 – Anticipo; TP04 - Saldo in presenza di anticipo.			

NOME CAMPO	DESCRIZIONE	K/O/C	FORMATO			TAB. CONT.	NOTE	C T E	F E A S R	F E A M P
			TIPO	DIMENS.						
				INT.	DEC.					
(PAGAMENTO) MODALITA	Modalità di Pagamento	C	Char	4		<p>Il campo è valorizzabile con:</p> <p>MP01 – Contanti;  MP02 – Assegno;  MP03 – Assegno circolare;  MP04 – Contanti presso Tesoreria;  MP05 – Bonifico;  MP06 – Vaglia cambiario;  MP07 – Bollettino bancario;  MP08 – Carta di pagamento;  MP09 – RID,  MP10 – RID Utenze;  MP11 – RID Veloce;  MP12 – RIBA;  MP13 – MAV;  MP14 – Quietanza erario;  MP15 – Giroconto su conti di contabilità speciale;  MP16 – Domiciliazione bancaria;  MP17 – Domiciliazione postale;  MP18 – Bollettino di c/c postale;  MP19 – SEPA Direct Debit;  MP20 – SEPA Direct Debit Core;  MP21 – SEPA Direct Debit B2B;</p>				

---

NOME CAMPO	DESCRIZIONE	K/O/C	FORMATO			TAB. CONT.	NOTE	C T E	F E A S R	F E A M P
			TIPO	DIMENS.						
				INT.	DEC.					
FLG_CANCELLAZIONE	Flag per la cancellazione dell'occorrenza	C	Char	1		Valorizzato con S, cancella l'intero record.				

#### 4.7.13 FN12 – RECUPERI

La presente struttura dati consente di associare al progetto un *set* di informazioni inerenti agli eventuali recuperi.

NOME CAMPO	DESCRIZIONE	K/O/C	FORMATO			TAB. CONT.	NOTE	C T E	F E A S R	F E A M P
			TIPO	DIMENS.						
				INT.	DEC.					
<b>COD_LOCALE_PROGETTO</b>	Codice attribuito al progetto nel sistema locale (identificativo del progetto nel sistema locale)	K	Char	60						
<b>COD_RECUPERO</b>	Codice univoco del recupero	K	Char	20						
<b>DATA_DECISIONE_RECUPERO</b>	Data di decisione del recupero	K	Date							

NOME CAMPO	DESCRIZIONE	K/O/C	FORMATO			TAB. CONT.	NOTE	C T E	F E A S R	F E A M P
			TIPO	DIMENS.						
				INT.	DEC.					
CODICE_FISCALE	Codice Fiscale	K	Char	16		<p>Il campo deve contenere il codice fiscale che sarà composto di 11 caratteri numerici, se trattasi di persona giuridica, oppure di 16 caratteri alfanumerici, se trattasi di persona fisica.</p> <p>In caso di soggetti per i quali non esiste un Codice Fiscale (es: soggetti esteri) valorizzare il campo con un codice libero che individui il soggetto univocamente, il cui sedicesimo carattere sia "*" (asterisco)</p> <p>Esempio: ABCDEF77D54F865*</p>				

NOME CAMPO	DESCRIZIONE	K/O/C	FORMATO			TAB. CONT.	NOTE	C T E	F E A S R	F E A M P
			TIPO	DIMENS.						
				INT.	DEC.					
FLAG_SOGGETTO_PUBBLI CO	Indica se il Soggetto è un Soggetto Pubblico	O	Char	1		Da valorizzare obbligatoriamente se è stato valorizzato il campo CODICE_FISCALE con un valore valido (diverso da "*" nel 16° carattere). Il campo è valorizzabile con: S = Si N = No				

NOME CAMPO	DESCRIZIONE	K/O/C	FORMATO			TAB. CONT.	NOTE	C T E	F E A S R	F E A M P
			TIPO	DIMENS.						
				INT.	DEC.					
PARTITA_IVA	Partita IVA composto da IdPaese (formato ISO 3166-1 alpha-2 code) + Codice numerico / Codice Fiscale	C	Char	20		<p>Da valorizzare obbligatoriamente se il campo CODICE_FISCALE è stato valorizzato con un codice libero, il cui sedicesimo carattere sia "*" (asterisco).</p> <p>Il campo deve contenere il numero di partita IVA di colui che subirà il recupero; in tutti gli altri casi (soggetto residente all'estero) deve contenere l'identificativo fiscale che è stato attribuito dal paese di appartenenza. Es. IT-01043931003</p>				
DENOMINAZIONE	Denominazione del soggetto verso il quale è stato richiesto il recupero	O	Char	255						
MOTIVO_RECUPERO	Indica la motivazione del recupero.	O	Char	1000						
IMPORTO_DA_RECUPERARE	Importo da recuperare stabiliti nell'atto di Recupero	O	Dec	13	2	Ammessi solo valori maggiori di zero.				
DATA_RICEVIMENTO_RIMBORSO	Data di ricevimento dell'importo oggetto del recupero	C	Date							



NOME CAMPO	DESCRIZIONE	K/O/C	FORMATO			TAB. CONT.	NOTE	C T E	F E A S R	F E A M P
			TIPO	DIMENS.						
				INT.	DEC.					
IMPORTO_RIMBORSATO	Importo rimborsato a fronte di un pagamento per una spesa rimborsabile interessata dalla decisione di recupero	C	Dec	13	2		Da valorizzare obbligatoriamente con un valore maggiore di zero, se valorizzato il campo DATA_RICEVIMENTO_RIMBORSO..			
IMPORTO_NON_RECUPERABILE	Importo non recuperabile	C	Dec	13	2		Ammessi solo valori maggiori oppure uguali a zero.			
STATO_RECUPERO	Indica lo stato del recupero al momento della rilevazione	O	Char	3			Il campo è valorizzabile con: 001 – In Corso; 002 – Completato.			
FLG_CANCELLAZIONE	Flag per la cancellazione dell'occorrenza	C	Char	1			Valorizzato con S, cancella l'intero record.			

## 4.8 SEZIONE INDICATORI DI RISULTATO E FISICI

### 4.8.1 IN00 – INDICATORI DI RISULTATO

La presente struttura dati consente di associare il progetto agli Indicatori di risultato a cui il progetto contribuisce con la sua realizzazione nell'ambito del Programma di riferimento.

NOME CAMPO	DESCRIZIONE	K/O/C	FORMATO			TAB. CONT.	NOTE	C T E	F E A S R	F E A M P
			TIPO	DIMENS.						
				INT.	DEC.					
<b>COD_LOCALE_PROGETTO</b>	Codice attribuito al progetto nel sistema locale (identificativo del progetto nel sistema locale)	K	Char	60						
TIPO_INDICATORE_DI_RISULTATO	Indica se si sta rilevando un indicatore di risultato comune nazionale/comunitario o un indicatore definito direttamente dal Programma	K	Char	3		Il campo è valorizzabile con: COM = Comune nazionale/comunitario DPR = Definito dal Programma				

NOME CAMPO	DESCRIZIONE	K/O/C	FORMATO			TAB. CONT.	NOTE	C T E	F E A S R	F E A M P
			TIPO	DIMENS.						
				INT.	DEC.					
COD_INDICATORE	Codice dell'indicatore di Risultato	K	Char	80		TC42 - INDICATORI DI RISULTATO COMUNI NAZIONALI/COM UNITARI  TC43 – INDICATORI DI RISULTATO DEFINITI DAL PROGRAMMA	Se TIPO_INDICATORE = COM → TC42  Se TIPO_INDICATORE = DPR → TC43			
FLG_CANCELLAZIONE	Flag per la cancellazione dell'occorrenza	C	Char	1			Valorizzato con S, cancella l'intero record			

#### 4.8.2 IN01 – INDICATORI DI OUTPUT

La presente struttura dati consente di associare al progetto un set di informazioni inerenti agli Indicatori di output che consentono di misurarne la realizzazione in termini di monitoraggio fisico nell'ambito del Programma di riferimento.

NOME CAMPO	DESCRIZIONE	K/O/C	FORMATO			TAB. CONT.	NOTE	C T E	F E A S R	F E A M P
			TIPO	DIMENS.						
				INT.	DEC.					
<b>COD_LOCALE_PROGETTO</b>	Codice attribuito al progetto nel sistema locale (identificativo del progetto nel sistema locale)	K	Char	60						
TIPO_INDICATORE_DI_OUTPUT	Indica se si sta rilevando un indicatore di output comune nazionale/comunitario o un indicatore definito direttamente dal Programma	K	Char	3			Il campo è valorizzabile con: COM = Comune nazionale/comunitario DPR = Definito dal Programma			
COD_INDICATORE	Codice dell'indicatore di Output	K	Char	80		TC44 – INDICATORI DI OUTPUT COMUNI NAZIONALI/COMUNITARI  TC45 – INDICATORI DI OUTPUT DEFINITI DAL PROGRAMMA	Se TIPO_INDICATORE = COM → TC44  Se TIPO_INDICATORE = DPR → TC45			

NOME CAMPO	DESCRIZIONE	K/O/C	FORMATO			TAB. CONT.	NOTE	C T E	F E A S R	F E A M P
			TIPO	DIMENS.						
				INT.	DEC.					
VAL_PROGRAMMATO	Valore previsionale associato al progetto per l'indicatore di output	O	Dec	13	2		Ammessi solo valori maggiori di zero.			
VALORE REALIZZATO	Valore della realizzazione conseguita al momento della rilevazione	C	Dec	13	2					
FLG_CANCELLAZIONE	Flag per la cancellazione dell'occorrenza	C	Char	1			Valorizzato con S, cancella l'intero record			
<b>Note</b> Per le modalità di compilazione della tabella cfr. Appendice A1										

## 4.9 SEZIONE PROCEDURALE

### 4.9.1 PR00 – ITER DI PROGETTO

La presente struttura dati consente di associare al progetto un set di informazioni inerenti alla sua tempistica, in termini di fasi attuative e di date (previste ed effettive).

NOME CAMPO	DESCRIZIONE	K/O/C	FORMATO			TAB. CONT.	NOTE	C T E	F E A S R	F E A M P
			TIPO	DIMENS.						
				INT.	DEC.					
<b>COD_LOCALE_PROGETTO</b>	Codice attribuito al progetto nel sistema locale (identificativo del progetto nel sistema locale)	K	Char	60						
COD_FASE	Codice identificativo della fase dello specifico iter procedurale di riferimento del progetto	K	Char	10		TC46 - FASE PROCEDURALE	La fase è legata alla specifica classificazione CUP del Progetto (es: Natura)			
DATA_INIZIO_PREVISTA	Da valorizzare con la Data di inizio prevista delle attività relative alla fase	O	Date							
DATA_INIZIO_EFFETTIVA	Da valorizzare con la Data di inizio effettiva delle attività relative alla fase	C	Date							
DATA_FINE_PREVISTA	Da valorizzare con la Data prevista per la conclusione delle attività relative alla fase	O	Date							
DATA_FINE_EFFETTIVA	Da valorizzare con la Data di effettiva conclusione delle attività relative alla fase	C	Date							

---

NOME CAMPO	DESCRIZIONE	K/O/C	FORMATO			TAB. CONT.	NOTE	C T E	F E A S R	F E A M P
			TIPO	DIMENS.						
				INT.	DEC.					
FLG_CANCELLAZIONE	Flag per la cancellazione dell'occorrenza	C	Char	1		Valorizzato con S, cancella l'intero record				

#### 4.9.2 PR01 – STATO DI ATTUAZIONE DEL PROGETTO

NOME CAMPO	DESCRIZIONE	K/O/C	FORMATO			TAB. CONT.	NOTE	C T E	F E A S R	F E A M P
			TIPO	DIMENS.						
				INT.	DEC.					
<b>COD_LOCALE_PROGETTO</b>	Codice attribuito al progetto nel sistema locale (identificativo del progetto nel sistema locale)	K	Char	60						
STATO_PROGETTO	Indica lo stato del progetto al momento della rilevazione	O	Char	3		TC47 – STATO PROGETTO				
DATA_RIFERIMENTO	Data alla quale si riferisce lo stato del progetto	O	Date	10			Per gli STATI con codice 1 e 2 la data deve essere aggiornata ad ogni rilevazione. Per gli stati con codice 3, 4, 5, 6, 7 la data va riferita al momento in cui lo stato ha inizio (es: data inizio della Sospensione, data inizio della messa in Esercizio, etc.).			
FLG_CANCELLAZIONE	Flag per la cancellazione dell'occorrenza	C	Char	1			Valorizzato con S, cancella l'intero record			



## 4.10 SEZIONE CONTROLLI

### 4.10.1 CT01 – ESITO CONTROLLO I° LIVELLO

La presente struttura dati consente di associare al progetto un set di informazioni inerenti agli esiti dei controlli di I° livello.

NOME CAMPO	DESCRIZIONE	K/O/C	FORMATO			TAB. CONT.	NOTE	C T E	F E A S R	F E A M P
			TIPO	DIMENS.						
				INT.	DEC.					
<b>COD_LOCALE_PROGETTO</b>	Codice attribuito al progetto nel sistema locale (identificativo del progetto nel sistema locale)	K	Char	60						
<b>DATA_INIZIO_CONTROLLO</b>	Data in cui è iniziata l'attività di controllo di I° livello	K	Date							
<b>DATA_FINE_CONTROLLO</b>	Data in cui è terminata l'attività di controllo di I° livello	O	Date							
<b>SOGGETTO_ESECUTORE_CONTROLLO</b>	Nome e cognome del soggetto che ha eseguito il controllo (nel caso vi siano più soggetti si utilizzi il separatore ;)	O	Char	3000						
<b>MODALITA'_CONTROLLO</b>	Indica la modalità con cui è stato eseguito il controllo di I° Livello	O	Num	1		Il campo è valorizzabile con: 1 – Verifica Desk ; 2 – Verifica in loco.				

NOME CAMPO	DESCRIZIONE	K/O/C	FORMATO			TAB. CONT.	NOTE	C T E	F E A S R	F E A M P
			TIPO	DIMENS.						
				INT.	DEC.					
MODALITA'_CAMPIONAMENTO	Indica la modalità di campionamento adottato dall'AdG per la selezione delle operazioni presso cui effettuare Verifica in loco.	C	Num	2		TC56 – METODO CAMPIONAMENTO	Obbligatorio solo se il campo MODALITA'_CONTROLLO = 2.			
ESITO_CONTROLLO	Indica l'esito del controllo di 1° livello sull'operazione.	O	Num	2		TC54 - TIPO ESITO OPERAZIONI				
FLG_CANCELLAZIONE	Flag per la cancellazione dell'occorrenza	C	Char	1			Valorizzato con S, cancella l'intero record.			

## 5. TABELLE PRODOTTE DAL SISTEMA NAZIONALE DI MONITORAGGIO (DATI DI CONTESTO)

### 5.1 TC1 - PROCEDURA ATTIVAZIONE

NOME CAMPO	DESCRIZIONE	FORMATO	
		TIPO	DIMENSIONE
COD_PROC_ATT	Codice univoco della Procedura di Attivazione nell'ambito del SNM	Char	30
COD_PROC_ATT_LOCALE	Codice attribuito alla Procedura di Attivazione nel sistema locale (identificativo della Procedura di Attivazione nel sistema locale)	Char	30
COD_AIUTO_RNA	Codice che nel Registro Nazionale delle Agevolazioni individua univocamente una specifica misura di aiuto	Char	30
TIP_PROCEDURA_ATT	Indica la Tipologia della Procedura di Attivazione	Num	2
FLAG_AIUTI	Indica se la Procedura di Attivazione scelta riguarda una concessione di aiuti	Char	1
DESCR_PROCEDURA_ATT	Descrizione della Procedura di Attivazione attuata per l'individuazione del Beneficiario	Char	255
COD_TIPO_RESP_PROC	Codice che individua il Soggetto/Ente Responsabile della Procedura di Attivazione	Num	2
DENOM_RESP_PROC	Indica la denominazione del soggetto/ente responsabile della Procedura	Char	255
DATA_AVVIO_PROCEDURA	Rappresenta la data avvio della Procedura	Date	10
DATA_FINE_PROCEDURA	Rappresenta la data fine della Procedura	Date	10
COD_PROGRAMMA	Contiene il Codice identificativo dei Programmi ai quali la Procedura si riferisce (elenco dei Programmi trasmessi attraverso la Struttura PA01 – Programmi collegati a Procedura attivazione)	Char	1000
FLG_CANCELLAZIONE	Flag per la cancellazione dell'occorrenza	Char	1

## 5.2 TC2 - TIPO PROCEDURA ATTIVAZIONE

NOME CAMPO	DESCRIZIONE	FORMATO	
		TIPO	DIMENSIONE
TIP_PROCEDURA_ATT	Indica il codice della Tipologia della Procedura di Attivazione	Num	2
DESCRIZIONE_TIPO_PROCEDURA	Descrizione della tipologia di Procedura	Char	255

## 5.3 TC3 - RESPONSABILE PROCEDURA

NOME CAMPO	DESCRIZIONE	FORMATO	
		TIPO	DIMENSIONE
COD_TIPO_RESP_PROC	Indica il codice del Soggetto/Ente Responsabile della Procedura di Attivazione	Num	2
DESCRIZIONE_RESPONSABILE_PROCEDURA	Indica la descrizione del Soggetto/Ente Responsabile della Procedura di Attivazione	Char	255

## 5.4 TC4 - PROGRAMMA

NOME CAMPO	DESCRIZIONE	FORMATO	
		TIPO	DIMENSIONE
COD_PROGRAMMA	Codice del Programma	Char	50
DESCRIZIONE_PROGRAMMA	Indica la descrizione corrispondente al Codice del Programma	Char	255
FONDO	Indica il Fondo di riferimento del Programma	Char	100
CODICE TIPOLOGIA PROGRAMMA	Codice della tipologia di Programma/Intervento	Char	10

## 5.5 TC5 - TIPO OPERAZIONE

NOME CAMPO	DESCRIZIONE	FORMATO	
		TIPO	DIMENSIONE
TIPO_OPERAZIONE	Codice identificativo della tipologia di Operazione	Char	11
CODICE_NATURA_CUP	Indica il Riferimento della classificazione Natura CUP	Char	5

NOME CAMPO	DESCRIZIONE	FORMATO	
		TIPO	DIMENSIONE
DESCRIZIONE_NATURA_CUP	Indica la descrizione corrispondente al Codice identificativo della Natura CUP	Char	255
CODICE_TIPOLOGIA_CUP	Indica il Riferimento della classificazione della Tipologia CUP	Char	5
DESCRIZIONE_TIPOLOGIA_CUP	Indica la descrizione corrispondente al Codice identificativo della Tipologia CUP	Char	255
ORIGINE_DATO	Indica la fonte/provenienza dell'informazione	Char	10

## 5.6 TC6 - TIPO AIUTO

NOME CAMPO	DESCRIZIONE	FORMATO	
		TIPO	DIMENSIONE
TIPO_AIUTO	Indica il codice della casistica relativa agli eventuali regimi di aiuto sulla cui base è concesso il finanziamento	Char	2
DESCRIZIONE_TIPO_AIUTO	Indica la descrizione della casistica relativa agli eventuali regimi di aiuto sulla cui base è concesso il finanziamento	Char	100

## 5.7 TC7 - PROGETTO COMPLESSO

NOME CAMPO	DESCRIZIONE	FORMATO	
		TIPO	DIMENSIONE
COD_PRG_COMPLESSO	Codice indicante il progetto complesso nel quale il progetto è ricompreso	Char	30
DESCRIZIONE_PROGETTO_COMPLESSO	Indica la descrizione del progetto complesso nel quale il progetto è ricompreso	Char	500
COD_PROGRAMMA	Contiene il Codice identificativo dei Programmi ai quali il Progetto Complesso si riferisce	Char	4000
CODICE_TIPO_COMPLESSITA	Codice indicante la tipologia della complessità (modalità di aggregazione)	Char	10
DESCRIZIONE_TIPO_COMPLESSITA	Indica la descrizione della tipologia della complessità (modalità di aggregazione)	Char	255

## 5.8 TC8 - GRANDE PROGETTO

NOME CAMPO	DESCRIZIONE	FORMATO	
		TIPO	DIMENSIONE
GRANDE_PROGETTO	Codice Grande Progetto.	Char	50
DESCRIZIONE_ GRANDE_PROGETTO	Indica la descrizione corrispondente al Grande Progetto	Char	255
COD_PROGRAMMA	Codice del Programma di riferimento del Grande Progetto	Char	50

## 5.9 TC9 - TIPO LIVELLO ISTITUZIONE

NOME CAMPO	DESCRIZIONE	FORMATO	
		TIPO	DIMENSIONE
LIV_ISTITUZIONE_STR_FIN	Indica se il sostegno mediante Strumenti Finanziari è istituito a livello Europeo o Nazionale/ Regionale/Trasnazionale o Transfrontaliero. Art. 38 (1) (a) e (b) del Reg. 1303/2013	Char	3
DESCRIZIONE_LIVELLO_ISTITUZIONE	Indica la descrizione corrispondente al livello di istituzione dello Strumento Finanziario	Char	1000

## 5.10 TC10 - TIPO LOCALIZZAZIONE

NOME CAMPO	DESCRIZIONE	FORMATO	
		TIPO	DIMENSIONE
TIPO_LOCALIZZAZIONE	Indica il codice della tipologia di localizzazione del progetto	Char	5
DESCRIZIONE_TIPO_LOCALIZZAZIONE	Indica la descrizione della tipologia di localizzazione del progetto	Char	255

## 5.11 TC11 - TIPO CLASSIFICAZIONE

NOME CAMPO	DESCRIZIONE	FORMATO	
		TIPO	DIMENSIONE
TIPO_CLASS	Indica la tipologia di classificazione ammessa per il progetto	Char	10
DESCRIZIONE_TIPO_CLASSIFICAZIONE	Indica la descrizione della tipologia di classificazione	Char	255

NOME CAMPO	DESCRIZIONE	FORMATO	
		TIPO	DIMENSIONE
ORIGINE_CLASSIFICAZIONE	Indica l'ambito della tipologia di classificazione, ovvero se rientra nelle classificazioni dei regolamenti comunitari o dell'Accordo di partenariato o altra provenienza	Char	10

## 5.12 TC12.1 – CAMPO INTERVENTO

Tabella Campo Intervento - Cfr. Allegato I al Reg. (CE) n. 215/2014.

NOME CAMPO	DESCRIZIONE	FORMATO	
		TIPO	DIMENSIONE
COD_CLASSIFICAZIONE_CI	Indica il codice del Campo di Intervento	Char	200
DESC_CLASSIFICAZIONE_CI	Indica la descrizione del Campo di Intervento	Char	1000
SPEC_MACROAGGR_CI	Indica la descrizione della Specifica del Macroaggregato del Campo di Intervento	Char	1000
COD_MACROAGGR_CI	Indica il codice del Macroaggregato del Campo di Intervento	Char	10
DESC_MACROAGGR_CI	Indica la descrizione riferita al codice del Macroaggregato del Campo di Intervento	Char	1000
ORIGINE_DATO	Indica la fonte/provenienza dell'informazione	Char	10

## 5.13 TC12.2 - FORME FINANZIAMENTO

Tabella Forme Finanziamento - Cfr. Allegato I al Reg. (CE) n. 215/2014.

NOME CAMPO	DESCRIZIONE	FORMATO	
		TIPO	DIMENSIONE
COD_CLASSIFICAZIONE_FI	Indica il codice della Forma di Finanziamento	Char	200
DESC_CLASSIFICAZIONE_FI	Indica la descrizione della Forma di Finanziamento	Char	1000
ORIGINE_DATO	Indica la fonte/provenienza dell'informazione	Char	10

#### 5.14 TC12.3 - TIPO TERRITORIO

Tabella Tipo Territorio - Cfr. Allegato I al Reg. (CE) n. 215/2014.

NOME CAMPO	DESCRIZIONE	FORMATO	
		TIPO	DIMENSIONE
COD_CLASSIFICAZIONE_TT	Indica il codice del Tipo territorio	Char	200
DESC_CLASSIFICAZIONE_TT	Indica la descrizione del Tipo territorio	Char	1000
ORIGINE_DATO	Indica la fonte/provenienza dell'informazione	Char	10

#### 5.15 TC12.4 - MECCANISMI EROGAZIONE TERRITORIALE

Tabella Meccanismi di Erogazione Territoriale - Cfr. Allegato I al Reg. (CE) n. 215/2014.

NOME CAMPO	DESCRIZIONE	FORMATO	
		TIPO	DIMENSIONE
COD_CLASSIFICAZIONE_MET	Indica il codice dei Meccanismi di Erogazione Territoriale	Char	200
DESC_CLASSIFICAZIONE_MET	Indica la descrizione dei Meccanismi di Erogazione Territoriale	Char	1000
ORIGINE_DATO	Indica la fonte/provenienza dell'informazione	Char	10

#### 5.16 TC12.5 - ATTIVITÀ ECONOMICHE

Tabella Attività Economiche - Cfr. Allegato I al Reg. (CE) n. 215/2014.

NOME CAMPO	DESCRIZIONE	FORMATO	
		TIPO	DIMENSIONE
COD_CLASSIFICAZIONE_AE	Indica il codice delle Attività Economiche	Char	200
DESC_CLASSIFICAZIONE_AE	Indica la descrizione delle Attività Economiche	Char	1000
ORIGINE_DATO	Indica la fonte/provenienza dell'informazione	Char	10



### 5.17 TC12.6 - DIMENSIONE TEMATICA SECONDARIA

Tabella Dimensione Tematica Secondaria - Cfr. Allegato I al Reg. (CE) n. 215/2014.

NOME CAMPO	DESCRIZIONE	FORMATO	
		TIPO	DIMENSIONE
COD_CLASSIFICAZIONE_DTS	Indica il codice della Dimensione Tematica Secondaria	Char	200
DESC_CLASSIFICAZIONE_DTS	Indica la descrizione della Dimensione Tematica Secondaria	Char	1000
ORIGINE_DATO	Indica la fonte/provenienza dell'informazione	Char	10

### 5.18 TC12.7 - RISULTATO ATTESO

Tabella Risultato Atteso - Cfr. Accordo di Partenariato.

NOME CAMPO	DESCRIZIONE	FORMATO	
		TIPO	DIMENSIONE
COD_CLASSIFICAZIONE_RA	Indica il codice del Risultato Atteso	Char	200
DESC_CLASSIFICAZIONE_RA	Indica la descrizione del Risultato Atteso	Char	1000
COD_OBIETTIVO_TEM	Indica il codice dell'Obiettivo Tematico	Char	50
DESC_OBIETTIVO_TEM	Indica la descrizione dell'Obiettivo Tematico	Char	1000
ORIGINE_DATO	Indica la fonte/provenienza dell'informazione	Char	10

### 5.19 TC12.8 - TIPOLOGIA INTERVENTO FEASR

Tipologia Intervento PSR FEASR.

NOME CAMPO	DESCRIZIONE	FORMATO	
		TIPO	DIMENSIONE
COD_CLASSIFICAZIONE_TI	Il codice è rappresentato dalla concatenazione dei valori dei campi 'Codice Tipologia di Intervento, Codice Sottomisura, Codice Misura, Codice Focus Area, Codice Priorità e Codice Programma'	Char	200

NOME CAMPO	DESCRIZIONE	FORMATO	
		TIPO	DIMENSIONE
COD_TIPO_INTERVENTO	Indica il codice della Tipologia Intervento FEASR		50
DESC_TIPO_INTERVENTO	Indica la descrizione della Tipologia Intervento FEASR	Char	1000
COD_SOTTOMISURA	Indica il codice della Sottomisura	Char	20
DESC_SOTTOMISURA	Indica la descrizione della Sottomiisura	Char	1000
COD_MISURA	Indica il codice della Misura	Char	20
DESC_MISURA	Indica la descrizione della Misura	Char	1000
COD_FOCUS_AREA	Indica il codice della Focus Area	Char	20
DESC_FOCUS_AREA	Indica la descrizione della Focus Area	Char	1000
COD_PRIORITA	Indica il codice della Priorità	Char	20
DESC_PRIORITA	Indica la descrizione dellaPpriorità	Char	1000
COD_PROGRAMMA	Codice del Programma (PSR di riferimento)	Char	50
ORIGINE_DATO	Indica la fonte/provenienza dell'informazione	Char	10

## 5.20 TC12.9 - ALTRE CLASSIFICAZIONI

NOME CAMPO	DESCRIZIONE	FORMATO	
		TIPO	DIMENSIONE
COD_CLASSIFICAZIONE	Indica il codice della classificazione	Char	200
DESC_CLASSIFICAZIONE	Indica la descrizione della classificazione	Char	1000
TIPO_CLASS	Indica la tipologia di classificazione ammessa per comunicare eventuali altre Classificazioni	Char	10
COD_RAGGRUPPAMENTO	Indica il codice del raggruppamento della classificazione	Char	10
DESC_RAGGRUPPAMENTO	Indica la descrizione del raggruppamento della classificazione	Char	1000
ORIGINE_DATO	Indica la fonte/provenienza dell'informazione	Char	10

## 5.21 TC12.10 - AZIONE – LINEA DI AZIONE

NOME CAMPO	DESCRIZIONE	FORMATO	
		TIPO	DIMENSIONE
COD_CLASSIFICAZIONE_LA	Indica l'Azione – Linea di Azione; tale codice è rappresentato dalla concatenazione dei valori dei campi 'Codice Linea Azione', 'Codice Classificazione RA', 'Codice Programma'	Char	200
COD_LINEA_AZIONE	Indica il codice dell'Azione – Linea di Azione	Char	50
DESC_LINEA_AZIONE	Indica la descrizione dell'Azione – Linea di Azione	Char	1000
COD_CLASSIFICAZIONE_RA	Indica il codice del Risultato Atteso	Char	50
DESC_CLASSIFICAZIONE_RA	Indica la descrizione del Risultato Atteso	Char	1000
COD_PROGRAMMA	Codice del Programma di riferimento	Char	50
ORIGINE_DATO	Indica la fonte/provenienza dell'informazione	Char	10

## 5.22 TC13 - GRUPPO VULNERABILE PROGETTO

NOME CAMPO	DESCRIZIONE	FORMATO	
		TIPO	DIMENSIONE
COD_VULNERABILI	Indica il codice del gruppo vulnerabile a cui appartiene il progetto	Char	3
DESCR_VULNERABILI	Indica la descrizione del gruppo vulnerabile cui appartiene il progetto	Char	255

## 5.23 TC14 - SPECIFICA STATO

NOME CAMPO	DESCRIZIONE	FORMATO	
		TIPO	DIMENSIONE
SPECIFICA_STATO	Indica la motivazione per cui un progetto non è più attivo rispetto al Programma	Char	10
DESCR_SPECIFICA_STATO	Indica la descrizione della specifica stato	Char	255

## 5.24 TC15 - STRUMENTO ATTUATIVO

NOME CAMPO	DESCRIZIONE	FORMATO	
		TIPO	DIMENSIONE
COD_STRU_ATT	Indica il codice dello Strumento Attuativo	Char	10
DESCR_STRUMENTO ATTUATIVO	Indica la descrizione dello Strumento Attuativo	Char	500
DENOM_RESP_STRU_ATT	Indica la denominazione del soggetto/ente responsabile dello Strumento Attuativo	Char	500
DATA_APPROV_STRU_ATT	Indica la data approvazione/sottoscrizione dello strumento attuativo	Data	
COD_TIP_STRU_ATT	Indica il codice della tipologia dello strumento attuativo	Char	10
DESCR_TIP_STRU_ATT	Indica la descrizione della tipologia dello strumento attuativo	Char	255

## 5.25 TC16 - LOCALIZZAZIONE GEOGRAFICA

NOME CAMPO	DESCRIZIONE	FORMATO	
		TIPO	DIMENSIONE
CODICE_REGIONE	Indica il codice ISTAT della regione	Char	3
DESCRIZIONE_REGIONE	Indica la descrizione della regione	Char	255
CODICE_PROVINCIA	Indica il codice ISTAT della provincia	Char	3
DESCRIZIONE_PROVINCIA	Indica la descrizione della provincia	Char	255
CODICE_COMUNE	Indica il codice ISTAT del comune	Char	3
DESCRIZIONE_COMUNE	Indica la descrizione del comune	Char	255
NUTS_1	Rappresenta la denominazione dell'area geografica relativa al I livello della classificazione NUTS	Char	255
NUTS_2	Rappresenta la denominazione dell'area geografica relativa al II livello della classificazione NUTS	Char	255
NUTS_3	Denominazione dell'area geografica relativa al III livello della classificazione NUTS	Char	255

## 5.26 TC17 - MODALITÀ FORMATIVA

NOME CAMPO	DESCRIZIONE	FORMATO	
		TIPO	DIMENSIONE
COD_MODALITA_FORMATIVA	Indica il codice identificativo della modalità formativa	Char	10
DESCRIZIONE_MODALITÀ_FORMATIVA_SOTTOCLASSE	Indica la descrizione della sottoclasse della modalità formativa	Char	255
DESCRIZIONE_CLASSE	Indica la descrizione della classe della modalità formativa	Char	255
DESCRIZIONE_MACRO_CATEGORIA	Indica la descrizione della macro classe della modalità formativa	Char	255

## 5.27 TC18 - CONTENUTO FORMATIVO

NOME CAMPO	DESCRIZIONE	FORMATO	
		TIPO	DIMENSIONE
COD CONTENUTO FORMATIVO	Indica il codice identificativo del contenuto formativo	Char	10
DESCRIZIONE CONTENUTO FORMATIVO	Indica la descrizione del contenuto formativo	Char	255
CODICE SETTORE	Indica il Codice identificativo del settore	Char	4
DESCRIZIONE SETTORE	Indica la descrizione del settore	Char	255

## 5.28 TC19 - CRITERIO SELEZIONE

NOME CAMPO	DESCRIZIONE	FORMATO	
		TIPO	DIMENSIONE
COD_CRITERI_SELEZIONE	Indica il codice identificativo del criterio di selezione	Char	3
DESCRIZIONE_CRITERIO_SELEZIONE	Indica la descrizione del criterio di selezione	Char	255

## 5.29 TC20 - ATTESTAZIONE FINALE

NOME CAMPO	DESCRIZIONE	FORMATO	
		TIPO	DIMENSIONE
COD_ATTESTAZIONE_FINALE	Indica il codice identificativo dell'attestazione finale	Char	3

NOME CAMPO	DESCRIZIONE	FORMATO	
		TIPO	DIMENSIONE
DESCRIZIONE_ATTESTAZIONE_FINALE	Indica la descrizione dell'attestazione finale	Char	255

### 5.30 TC21 - QUALIFICA

NOME CAMPO	DESCRIZIONE	FORMATO	
		TIPO	DIMENSIONE
COD_QUALIFICA	Il codice è rappresentato dalla concatenazione dei valori dei campi 'Codice Qualifica' e 'Codice Amministrazione' separati da punto '.'	Char	15
DESCRIZIONE_QUALIFICA	Indica la descrizione della Qualifica	Char	255
COD_AMMINISTRAZIONE	Codice della Amministrazione di riferimento	Char	5

### 5.31 TC22 - MOTIVO ASSENZA CIG

NOME CAMPO	DESCRIZIONE	FORMATO	
		TIPO	DIMENSIONE
MOTIVO_ASSENZA_CIG	Indica il codice del Motivo dell'assenza CIG	Char	3
DESC_MOTIVO_ASSENZA_CIG	Indica la descrizione del Motivo dell'assenza CIG	Char	255

### 5.32 TC23 - TIPO PROCEDURA AGGIUDICAZIONE

NOME CAMPO	DESCRIZIONE	FORMATO	
		TIPO	DIMENSIONE
TIPO_PROC_AGG	Indica il Codice della tipologia di procedura di aggiudicazione.	Char	10
DESCRIZIONE_TIPOLOGIA_PROCEDURA_AGGIUDICAZIONE	Indica la descrizione e della tipologia di procedura di aggiudicazione	Char	255

---

### 5.33 TC24 - RUOLO SOGGETTO

NOME CAMPO	DESCRIZIONE	FORMATO	
		TIPO	DIMENSIONE
COD_RUOLO_SOG	Indica il Codice del Ruolo del soggetto correlato al progetto	Char	3
DESCRIZIONE_RUOLO_SOGGETTO	Indica la descrizione del Ruolo del soggetto correlato al progetto	Char	255

### 5.34 TC25 - FORMA GIURIDICA

NOME CAMPO	DESCRIZIONE	FORMATO	
		TIPO	DIMENSIONE
FORMA_GIURIDICA	Indica il codice classificazione ISTAT delle forme giuridiche	Char	10
DESCRIZIONE_FORMA_GIURIDICA	Indica la descrizione della classificazione ISTAT delle forme giuridiche	Char	1000
DIVISIONE	Indica la divisione di riferimento della Forma Giuridica; nel campo sono indicati il codice e la descrizione separati da '-'	Char	255
SEZIONE	Indica la sezione di riferimento della Forma Giuridica; nel campo sono indicati il codice e la descrizione separati da '-'	Char	255

### 5.35 TC26 - ATECO

NOME CAMPO	DESCRIZIONE	FORMATO	
		TIPO	DIMENSIONE
COD_ATECO_ANNO	Indica il codice della classificazione attività economica ATECO e l'anno di riferimento	Char	120
DESCRIZIONE_CODICE_ATECO	Indica la descrizione della classificazione attività economica ATECO	Char	1000

### 5.36 TC27 - CITTADINANZA

NOME CAMPO	DESCRIZIONE	FORMATO	
		TIPO	DIMENSIONE
CITTADINANZA	Indica il codice della cittadinanza del partecipante	Char	3
DESCRIZIONE_CITTADINANZA	Indica la descrizione della cittadinanza del partecipante	Char	255

### 5.37 TC28 - TITOLO STUDIO

NOME CAMPO	DESCRIZIONE	FORMATO	
		TIPO	DIMENSIONE
TITOLO_STUDIO	Indica il codice del Titolo di Studio del partecipante	Char	3
DESCRIZIONE_TITOLO_STUDIO	Indica la descrizione del Titolo di Studio del partecipante	Char	500
ISCED	Livello ISCED	Char	3

### 5.38 TC29 - CONDIZIONE MERCATO

NOME CAMPO	DESCRIZIONE	FORMATO	
		TIPO	DIMENSIONE
COND_MERCATO_INGRESSO	Indica il codice della condizione di mercato del lavoro del partecipante	Char	3
DESCRIZIONE_CONDIZIONE_MERCATO	Indica la descrizione della condizione di mercato del lavoro del partecipante	Char	255

### 5.39 TC30 - DURATA RICERCA

NOME CAMPO	DESCRIZIONE	FORMATO	
		TIPO	DIMENSIONE
DURATA_RICERCA	Indica il codice identificativo della durata della ricerca	Char	3
DESCRIZIONE_DURATA_RICERCA	Indica la descrizione e della durata della ricerca	Char	255



#### 5.40 TC31 - GRUPPO VULNERABILE PARTECIPANTE

NOME CAMPO	DESCRIZIONE	FORMATO	
		TIPO	DIMENSIONE
CODICE_VULNERABILE_PA	Indica il codice del gruppo vulnerabile a cui appartiene il partecipante	Char	3
DESCR_VULNERABILE_PA	Indica la descrizione del gruppo vulnerabile a cui appartiene il partecipante	Char	255

#### 5.41 TC32 - STATO PARTECIPANTE

NOME CAMPO	DESCRIZIONE	FORMATO	
		TIPO	DIMENSIONE
STATO PARTECIPANTE	Indica il codice dell'effettiva partecipazione al corso di formazione	Char	3
DESCRIZIONE_STATO PARTECIPANTE	Indica la descrizione dell'effettiva partecipazione al corso di formazione	Char	255

#### 5.42 TC33 - FONTE FINANZIARIA

NOME CAMPO	DESCRIZIONE	FORMATO	
		TIPO	DIMENSIONE
COD_FONDO	Indica il fondo (es. Fondo di Sviluppo e Coesione) che, nell'ambito di una specifica fonte (es. Stato) concorre al finanziamento del progetto	Char	10
DESCRIZIONE_FONDO	Indica la descrizione del fondo	Char	100
COD_FONTE	Indica la fonte (es. Stato) che concorre al finanziamento del progetto	Char	2
DESCRIZIONE_FONTE	Indica la descrizione della fonte	Char	250

#### 5.43 TC34 - DELIBERA CIPE

NOME CAMPO	DESCRIZIONE	FORMATO	
		TIPO	DIMENSIONE
COD_DEL_CIPE	Indica il Codice della Delibera CIPE	Num	5
NUMERO	Indica il Numero della Delibera CIPE	Num	5
ANNO	Indica l'Anno della Delibera CIPE	Num	4

NOME CAMPO	DESCRIZIONE	FORMATO	
		TIPO	DIMENSIONE
TIPO_QUOTA	Indica la tipologia di quota della Delibera CIPE	Char	5
DESCRIZIONE_QUOTA	Indica la descrizione della quota	Char	200

#### 5.44 TC35 - NORMA

NOME CAMPO	DESCRIZIONE	FORMATO	
		TIPO	DIMENSIONE
COD_NORMA	Indica il Codice della Norma	Num	5
TIPO_NORMA	Indica il Codice tipologia del riferimento normativo	Char	5
DESCRIZIONE_NORMA	Indica la descrizione della norma	Char	500
NUMERO_NORMA	Indica il numero del riferimento normativo	Num	5
ANNO_NORMA	Indica l'Annualità del riferimento normativo	Num	4

#### 5.45 TC36 - LIVELLO GERARCHICO

NOME CAMPO	DESCRIZIONE	FORMATO	
		TIPO	DIMENSIONE
COD_LIV_GERARCHICO	Contiene il codice da comunicare al fine di rilevare il livello gerarchico di rilevazione del dato nell'ambito del Programma	Char	100
VALORE_DATI_RILEVATI	Contiene i valori dei vari livelli gerarchici di monitoraggio nell'ambito del Programma, separati tra loro da un carattere speciale	Char	1000
DESCRIZIONE_CODICE_LIVELLO GERARCHICO	Contiene le descrizioni dei vari livelli gerarchici di monitoraggio nell'ambito del Programma, separati tra loro da un carattere speciale	Char	4000
COD_STRUTTURA_PROT	Codice della Struttura del protocollo per il quale è ammesso il livello di rilevazione	Char	255

#### 5.46 TC37 - VOCE SPESA

NOME CAMPO	DESCRIZIONE	FORMATO	
		TIPO	DIMENSIONE
VOCE_SPESA	Contiene il Codice identificativo della voce di spesa	Char	10
DESCRIZIONE_VOCE_SPESA	Indica la descrizione della voce di spesa	Char	255
CODICE_NATURA_CUP	Indica il Riferimento della classificazione Natura CUP	Char	5
DESCRIZIONE_NATURA_CUP	Indica la descrizione della Natura CUP	Char	255

#### 5.47 TC38 - CAUSALE DISIMPEGNO

NOME CAMPO	DESCRIZIONE	FORMATO	
		TIPO	DIMENSIONE
CAUSALE_DISIMPEGNO	Indica il codice identificativo della causale del disimpegno	Char	3
DESCRIZIONE_CAUSALE_DISIMPEGNO	Indica la descrizione della causale del disimpegno	Char	255

#### 5.48 TC39 - CAUSALE PAGAMENTO

NOME CAMPO	DESCRIZIONE	FORMATO	
		TIPO	DIMENSIONE
CAUSALE_PAGAMENTO	Indica il codice identificativo che specifica la causale del Pagamento/Rettifica	Char	3
DESCRIZIONE_CAUSALE_PAGAMENTO	Indica la descrizione della causale del Pagamento/Rettifica	Char	255
TIPOLOGIA_PAGAMENTO	Indica la tipologia del pagamento	Char	5

#### 5.49 TC40 - TIPO PERCETTORE

NOME CAMPO	DESCRIZIONE	FORMATO	
		TIPO	DIMENSIONE
TIPO_PERCETTORE	Indica la tipologia del Soggetto Percettore	Char	3
DESCRIZIONE_TIPO_PERCETTORE	Indica la descrizione della tipologia del Soggetto Percettore	Char	255

### 5.50 TC41 - DOMANDA PAGAMENTO

NOME CAMPO	DESCRIZIONE	FORMATO	
		TIPO	DIMENSIONE
ID_DOMANDA_PAGAMENTO	Indica il codice della domanda di pagamento o della dichiarazione trimestrale; il campo risulta valorizzato dalla concatenazione dei valori del Numero e dell'Anno della Domanda per le Domande di Pagamento e dal Numero trimestre e dell'Anno per le Dichiarazioni trimestrali di spesa	Char	100
PROGRAMMA	Indica la descrizione corrispondente al Codice del Programma	Char	50
FONDO	Indica il Fondo di riferimento del Programma	Char	10

### 5.51 TC42 - INDICATORI DI RISULTATO COMUNI NAZIONALI/COMUNITARI

NOME CAMPO	DESCRIZIONE	FORMATO	
		TIPO	DIMENSIONE
COD_INDICATORE	Indica il codice che individua il valore dell'indicatore di risultato	Char	80
DESCRIZIONE_INDICATORE	Indica la descrizione corrispondente al codice che individua il valore dell'indicatore di risultato	Char	500
FONTE_DATO	Indica la fonte/provenienza dell'informazione	Char	10

### 5.52 TC43 - INDICATORI DI RISULTATO DEFINITI DAL PROGRAMMA

NOME CAMPO	DESCRIZIONE	FORMATO	
		TIPO	DIMENSIONE
COD_INDICATORE	Il campo risulta valorizzato dalla concatenazione dei valori del Codice Indicatore e del Codice Programma	Char	80
COD_INDICATORE_RIS	Indica il codice dell'indicatore di Risultato del Programma	Char	30
DESCRIZIONE_INDICATORE	Indica la descrizione corrispondente al codice che individua il valore dell'indicatore di risultato	Char	500
COD_PROGRAMMA	Codice del Programma di riferimento valido per l'indicatore di risultato specifico	Char	50
FONTE_DATO	Indica la fonte/provenienza dell'informazione	Char	10

### 5.53 TC44 - INDICATORI DI OUTPUT COMUNI NAZIONALI/COMUNITARI

NOME CAMPO	DESCRIZIONE	FORMATO	
		TIPO	DIMENSIONE
COD_INDICATORE	Indica il codice dell'indicatore di output	Char	80
DESCRIZIONE_INDICATORE	Indica la descrizione dell'indicatore di output	Char	500
UNITA'_MISURA	Indica il codice unità di misura associata all'indicatore	Char	5
DESC_UNITA'_MISURA	Indica la descrizione dell'unità di misura associata all'indicatore	Char	255
FLAG_CALCULO	Flag che consente di attivare dei calcoli nel sistema	Char	1
FONTE_DATO	Indica la fonte/provenienza dell'informazione	Char	10

### 5.54 TC45 - INDICATORI DI OUTPUT DEFINITI DAL PROGRAMMA

NOME CAMPO	DESCRIZIONE	FORMATO	
		TIPO	DIMENSIONE
COD_INDICATORE	Il campo risulta valorizzato dalla concatenazione dei valori del Codice Indicatore di output e del Codice Programma	Char	80
COD_INDICATORE_OUT	Indica il codice dell'indicatore di output del Programma	Char	30
DESCRIZIONE_INDICATORE	Indica la descrizione dell'indicatore di output	Char	500
COD_PROGRAMMA	Codice del Programma di riferimento valido per l'indicatore di output specifico	Char	50
UNITA'_MISURA	Indica il codice unità di misura associata all'indicatore	Char	5
DESC_UNITA'_MISURA	Indica la descrizione dell'unità di misura associata all'indicatore	Char	255
FONTE_DATO	Indica la fonte/provenienza dell'informazione	Char	10

### 5.55 TC46 - FASE PROCEDURALE

NOME CAMPO	DESCRIZIONE	FORMATO	
		TIPO	DIMENSIONE
COD_FASE	Indica il codice identificativo della fase procedurale	Char	10
DESCRIZIONE_FASE	Descrizione della fase procedurale	Char	255

NOME CAMPO	DESCRIZIONE	FORMATO	
		TIPO	DIMENSIONE
CODICE_NATURA_CUP	Indica il codice di riferimento della classificazione Natura CUP	Char	5
DESCRIZIONE_NATURA_CUP	Indica la descrizione di riferimento della classificazione Natura CUP	Char	255

#### 5.56 TC47 - STATO DEL PROGETTO

NOME CAMPO	DESCRIZIONE	FORMATO	
		TIPO	DIMENSIONE
STATO_PROGETTO	Indica il codice riferito allo stato del progetto	Char	3
DESCR_STATO_PRG	Indica la descrizione dello stato del progetto	Char	255

#### 5.57 TC48 - TIPO PROCEDURA ATTIVAZIONE ORIGINARIA

NOME CAMPO	DESCRIZIONE	FORMATO	
		TIPO	DIMENSIONE
TIP_PROC_ATT_ORIG	Indica il codice della Tipologia della Procedura di Attivazione Originaria, da indicare nell'apposito campo della Struttura	Num	2
DESCRIZIONE_TIPO_PROCEDURA_ORIG	Indica la descrizione della tipologia della Procedura di Attivazione Originaria	Char	255

#### 5.58 TC49 - CAUSALE TRASFERIMENTO

NOME CAMPO	DESCRIZIONE	FORMATO	
		TIPO	DIMENSIONE
CAUSALE_TRASFERIMENTO	Indica il codice della causale del trasferimento	Num	3
DESCRIZIONE_CAUSALE_TRASFERIMENTO	Indica la descrizione della causale del trasferimento	Char	255

---

### 5.59 TC54 – TIPO ESITO OPERAZIONI

NOME CAMPO	DESCRIZIONE	FORMATO	
		TIPO	DIMENSIONE
CODICE_ESITO_ CONTROLLO	Codice dell'esito dell'attività di controllo sulle operazioni	Num	2
DESCRIZIONE_ESITO_ CONTROLLO	Descrizione dell'esito dell'attività di controllo sulle operazioni	Char	50

### 5.60 TC56 – METODO CAMPIONAMENTO PER TEST CONFORMITÀ/ADDIZIONALE

NOME CAMPO	DESCRIZIONE	FORMATO	
		TIPO	DIMENSIONE
CODICE_METODO_ CAMPIONAMENTO	Codice del metodo di campionamento	Num	2
DESCRIZIONE_METODO_ CAMPIONAMENTO	Descrizione del metodo di campionamento	Char	100

---

## 6. APPENDICE

### 6.1 A1 – NOTA SU INDICATORI

Nel Protocollo Unico di Colloquio è prevista la rilevazione di due macrotipologie di Indicatori:

- Indicatori di Risultato (Struttura IN00 del PUC)
- Indicatori di Output (Struttura IN01 del PUC)

Entrambe le macrotipologie sono a loro volta suddivise in Indicatori “Comuni Nazionali/Comunitari” (ossia definiti in una griglia condivisa e validi per tutti i Programmi) ed Indicatori “Definiti dal Programma” (ossia definiti e validi solo per uno specifico Programma).

Il PUC prevede infatti apposite e distinte Tabelle di Contesto a cui fare riferimento per la trasmissione delle diverse tipologie di Indicatori, sia di Risultato sia di Output, quali:

- TC42 - Indicatori di Risultato Comuni Nazionali/Comunitari
- TC43 – Indicatori di Risultato Definiti dal Programma
- TC44 – Indicatori di Output Comuni Nazionali/Comunitari
- TC45 – Indicatori di Output Definiti dal Programma

Nella tabella seguente si riporta una semplificazione concettuale di quanto espresso:

Macrotipologia Indicatore	Tipologia Indicatore	Struttura PUC	Tabelle di Contesto
Indicatori di Risultato	<ul style="list-style-type: none"><li>• Comuni Nazionali/Comunitari</li><li>• Definiti dal Programma</li></ul>	IN00 – Indicatori di Risultato	<ul style="list-style-type: none"><li>• TC42 - Indicatori di Risultato Comuni Nazionali/Comunitari</li><li>• TC43 – Indicatori di Risultato definiti dal Programma</li></ul>
Indicatori di Output	<ul style="list-style-type: none"><li>• Comuni Nazionali/Comunitari</li><li>• Definiti dal Programma</li></ul>	IN01 – Indicatori di Output	<ul style="list-style-type: none"><li>• TC44 – Indicatori di Output Comuni Nazionali/Comunitari</li><li>• TC45 – Indicatori di Output definiti dal Programma</li></ul>

In merito agli Indicatori di Risultato Comuni Nazionali/Comunitari, si evidenzia che essi sono individuati attraverso un apposito codice univoco definito a livello nazionale (non basato quindi sulla codifica adottata a livello comunitario).

Analoga impostazione è stata adottata per gli Indicatori di Output Comuni Nazionali/Comunitari.



---

Per facilitare l'individuazione dei vari Indicatori di Output Comuni Nazionali/Comunitari, a corredo della relativa Tabella di Contesto (TC44 – Indicatori di Output Comuni Nazionali/Comunitari), viene in ogni caso fornita l'evidenza del relativo codice dell'Indicatore adottato a livello comunitario.

La codifica degli Indicatori di Output comuni nazionali/comunitari è strutturata come segue:

- Indicatori con codice da 101 a 200: Indicatori associati al FESR;
- Indicatori con codice da 201 a 300: Indicatori associati al FSE;
- Indicatori con codice da 301 a 400: Indicatori associati al FEASR;
- Indicatori con codice 901 e successivi: Indicatori CUP “nuovi” (di cui si propone l'introduzione nella griglia utilizzata dal Sistema CUP);
- Indicatori con altri codici: Indicatori CUP già esistenti (stesso codice CUP attualmente esistente).

Per tutti gli Indicatori di Output, a meno delle eccezioni descritte di seguito, occorre trasmettere il Valore Programmato e, nel momento in cui esso sia quantificabile (ossia in itinere, ove possibile, e comunque a conclusione del progetto), il Valore Realizzato.

Con specifico riferimento all'Indicatore di Output “Destinatari” (codice 796 nella TC44 – Indicatori di Output Comuni Nazionali/Comunitari), caratterizzato nella TC44 da uno specifico Flag che ne caratterizza una gestione atipica rispetto agli altri Indicatori), si evidenzia che la sua trasmissione deve avvenire con modalità differenti a seconda del valore comunicato per il progetto nel campo “COD\_VULNERABILI” della Struttura PUC AP02 – Informazioni Generali, secondo la relativa Tabella di Contesto TC13 - Gruppo Vulnerabile Progetto:

- nel caso in cui il valore trasmesso nel campo “COD\_VULNERABILI” della Struttura PUC AP02 – Informazioni Generali sia pari a 01 (Progetto destinato a gruppi vulnerabili) o a 03 (Progetto NON destinato a gruppo vulnerabile), per ciascun progetto dovrà essere trasmesso solamente il Valore Programmato di tale Indicatore.  
Il Valore Realizzato dell'Indicatore “Destinatari” e degli altri Indicatori di dettaglio ad esso correlati saranno infatti automaticamente calcolati dal Sistema Nazionale di Monitoraggio attraverso appositi algoritmi di elaborazione dei dati trasmessi in relazione alle anagrafiche dei partecipanti alle politiche attive (Struttura PUC SC01 – Partecipanti inclusi in politiche attive);
- nel caso in cui il valore trasmesso nel campo “COD\_VULNERABILI” della Struttura PUC AP02 – Informazioni Generali sia pari a 02 (Progetto destinato al gruppo vulnerabile dei Rom), si evidenzia che per ciascun progetto dovrà essere trasmesso sia il Valore Programmato dell'Indicatore 796, sia il Valore Realizzato degli Indicatori specifici (codice 796F - Destinatari Femmine e codice 796M - Destinatari Maschi presenti nella TC44 – Indicatori di Output Comuni Nazionali/Comunitari), mentre non dovranno essere trasmessi i dati delle anagrafiche dei partecipanti alle politiche attive (Struttura PUC SC01 – Partecipanti inclusi in politiche attive). Il Valore Realizzato dell'Indicatore 796 verrà calcolato come somma dei Valori Realizzati dei dettagli per genere (796F - Destinatari Femmine e 796M - Destinatari Maschi). In questo caso, quindi, sarà obbligatorio trasmettere in associazione all'Indicatore 796, almeno uno tra 796F e 796M.

Con specifico riferimento agli Indicatori di Output “Numero di partecipanti alla formazione” (codice 313 nella TC44 – Indicatori di Output Comuni Nazionali/Comunitari) e “Numero di consulenti formati” (codice 315 nella TC44 – Indicatori di Output Comuni Nazionali/Comunitari), entrambi riconducibili all'ambito dei progetti FEASR, anche essi sono caratterizzati nella TC44 da uno specifico Flag che ne caratterizza una gestione atipica rispetto agli altri Indicatori).

Per tali Indicatori si evidenzia che per ciascun progetto dovrà essere trasmesso solamente il Valore Programmato in quanto il rispettivo Valore Realizzato verrà automaticamente calcolato dal Sistema Nazionale di Monitoraggio attraverso un apposito algoritmo di elaborazione dei dati trasmessi in relazione alle anagrafiche dei partecipanti alle politiche attive (Struttura PUC SC01 – Partecipanti inclusi in politiche attive).

Nella tabella seguente, vengono riportati per completezza di informazione, gli indicatori di output previsti a livello regolamentare, per FESR (in giallo) e FEASR (in verde) il cui valore, pur essendo rilevato a livello di singola operazione (indicatori presenti nella TC44 – Indicatori di Output Comuni Nazionali/Comunitari) è significativo a un livello di aggregazione superiore a quello del progetto (es.: Azione, Misura, ecc.).

Codice Indicatore da SFC/Reg	Codice Indicatore assegnato a livello nazionale	Descrizione Indicatore	Codice Unità di Misura	Descrizione Unità di Misura
CO01	101	Numero di imprese che ricevono un sostegno	NUM	Numero
CO02	102	Numero di imprese che ricevono sovvenzioni (a fondo perduto)	NUM	Numero
CO03	103	Numero di imprese che ricevono un sostegno finanziario diverso dalle sovvenzioni (a fondo perduto)	NUM	Numero
CO04	104	Numero di imprese che ricevono un sostegno non finanziario	NUM	Numero
O.1	301	Spesa pubblica ammessa totale	EUR	Euro
O.1	302	Spesa pubblica pagata totale	EUR	Euro
O.3	304	Numero di azioni/progetti finanziati	NUM	Numero
O.4	305	Numero di aziende /beneficiari finanziati	NUM	Numero
O.7	308	Numero di contratti finanziati	NUM	Numero
O.9	310	Numero di aziende che partecipa a schemi di intervento finanziati	NUM	Numero
O.12	313	Numero di partecipanti alla formazione	NUM	Numero

---

Codice Indicatore da SFC/Reg	Codice Indicatore assegnato a livello nazionale	Descrizione Indicatore	Codice Unità di Misura	Descrizione Unità di Misura
O.14	315	Numero di consulenti formati	NUM	Numero
O.16	319	Numero di progetti PEI finanziati	NUM	Numero
O.16	320	Numero gruppi PEI finanziati	NUM	Numero
O.16	321	Numero di partners nei gruppi PEI	NUM	Numero
O.17	323	Numero di progetti di cooperazione finanziati (diversi dai PEI)	NUM	Numero
O.19	325	Numero di GAL selezionati	NUM	Numero
O.20	326	Numero di progetti Leader finanziati	NUM	Numero
O.21	327	Numero di progetti di cooperazione finanziati	NUM	Numero
O.23	329	GAL coinvolti in progetti di cooperazione	NUM	Numero

---

## 6.2 A2 – NOTA SU TIPOLOGIA DI IMPEGNO E PAGAMENTO

Nel caso di progetti che si configurino come Strumenti finanziari, oltre alle tipologie di Impegni e Pagamento consuete (identificate con i codici I e P), è richiesta, in specifiche strutture del PUC (FN04 – Impegni, FN05 – Impegni Ammessi, FN06 – Pagamenti, FN07 – Pagamenti Ammessi) la valorizzazione di particolari tipologie di Impegno e Pagamento identificate con la seguente codifica: **I-TR**, **P-TR**.

Le tipologie di Impegno e Pagamento, pertanto, nel caso di Strumenti Finanziari assumono il seguente significato:

### FN04 – Impegni, FN05 – Impegni Ammessi

1. TIPOLOGIA\_IMPEGNO (o TIPOLOGIA\_IMP\_AMM) con codice **I-TR**: rappresenta l'impegno giuridicamente vincolante tra l'Amministrazione Responsabile e il Soggetto Gestore dello Strumento finanziario (che riveste il ruolo di Beneficiario del progetto) relativo alla costituzione del Fondo (inerente al relativo accordo di finanziamento stipulato);
2. TIPOLOGIA\_IMPEGNO (o TIPOLOGIA\_IMP\_AMM) con codice **I**: rappresenta l'impegno del Soggetto Gestore dello Strumento finanziario (che riveste il ruolo di Beneficiario del progetto) nei confronti del singolo Destinatario Finale (es: l'impresa/individuo che beneficia delle erogazioni effettuate dallo Strumento finanziario).

### FN06 – Pagamenti, FN07 – Pagamenti Ammessi

1. TIPOLOGIA\_PAG (o TIPOLOGIA\_PAG\_AMM) con codice **P-TR**: rappresenta il trasferimento di risorse da parte dell'Amministrazione Responsabile nei confronti del Soggetto Gestore dello Strumento finanziario (che riveste il ruolo di Beneficiario del progetto);
2. TIPOLOGIA\_PAG (o TIPOLOGIA\_PAG\_AMM) con codice **P**: rappresenta il pagamento del Soggetto Gestore dello Strumento finanziario (che riveste il ruolo di Beneficiario del progetto) nei confronti del singolo Destinatario Finale (es: l'impresa/individuo che beneficia delle erogazioni effettuate dallo Strumento finanziario).

Con la stessa logica vanno utilizzati i codici **R-TR** (Rettifiche su Trasferimenti) e **D-TR** (Disimpegni su Trasferimenti).

---

### 6.3 A3 – NOTA SU PROCEDURE DI ATTIVAZIONE

#### **Modalità di rilevazione della Procedura di Attivazione**

Il Protocollo Unico di Colloquio prevede che al Progetto debbano essere associate una o più Procedure di Attivazione, attraverso la struttura AP01 – Associazione Progetti Procedura.

La trasmissione delle Procedure di Attivazione avviene attraverso le strutture **PA00 – Procedure di Attivazione** e **PA01– Programmi Collegati alle Procedure di Attivazione** che prevedono nel proprio corredo informativo l'indicazione del Codice Procedura (campo **COD\_PROC\_ATT**).

L'assegnazione di tale Codice Procedura di Attivazione viene effettuata attraverso l'invocazione di un apposito servizio web descritto nel Protocollo Applicativo.

La richiesta di tale Codice al SNM può essere effettuata da un solo Sistema Locale che dovrà poi comunicare, attraverso la struttura di Protocollo **PA01 – Programmi Collegati alle Procedure di Attivazione**, l'elenco dei Sistemi/Programmi che dovranno essere abilitati alla ricezione del Codice stesso.

L'elenco delle Procedure censite (con i relativi **COD\_PROC\_ATT**) sarà fruibile dai rispettivi Sistemi/Programmi abilitati attraverso la Tabella di Contesto TC1 – Procedura Attivazione scaricabile invocando gli appositi servizi web esposti dal SNM.

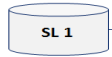

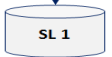

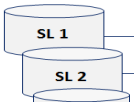

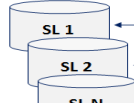
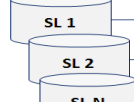

Una volta ottenuto il Codice della Procedura dal servizio web (es: PRATT0001), il Sistema Locale che ne ha fatto richiesta, può trasmettere, anche in momenti diversi, le informazioni anagrafiche delle Procedure di Attivazione indicate nelle strutture '**PA00 – Procedure di Attivazione**' e '**PA01 - Programmi Collegati alle Procedure di Attivazione**', associandole a quel Codice.

Tuttavia, la TC1 verrà alimentata a condizione che, nelle strutture PA00 e PA01, sia presente almeno un record per uno stesso Codice Procedura (cfr. par. 4.1.1 e 4.1.2 del PUC).

Si ribadisce che solo al Sistema Locale che ha richiesto e ottenuto il Codice della Procedura di Attivazione attraverso gli appositi servizi web, sarà consentito trasmettere le suddette strutture (PA00 e PA01) e le eventuali successive modifiche ai relativi campi.

Inoltre, si evidenzia che il Sistema Locale richiedente sarà abilitato a trasmettere le occorrenze della struttura '**PA01 - Programmi Collegati alle Procedure di Attivazione**' riferite a Programmi anche non di sua competenza.

La figura seguente illustra schematicamente i vari passaggi di cui sopra.

Modalità di rilevazione della Procedura di Attivazione			
Attività	Sistema Locale (SL)	Sistema Nazionale di Monitoraggio (SNM)	Note
Il Sistema Locale invoca l'apposito web service del Sistema Nazionale di Monitoraggio per richiedere il Codice della Procedura di Attivazione.			Le modalità del web service per la Procedura di Attivazione sono descritte nel Protocollo Applicativo.
Il Sistema Nazionale di Monitoraggio genera il Codice della Procedura di Attivazione e lo restituisce al Sistema Locale richiedente.			Ad esempio, il Codice della Procedura di Attivazione generato e restituito dal Sistema Nazionale di Monitoraggio è: PRATT0001.
Il Sistema Locale invia i dati delle Strutture PA00 – Procedure di Attivazione e PA01 – Programmi collegati a Procedura attivazione del PUC.			<p>Il Sistema Locale riporta il Codice della Procedura di Attivazione ricevuto (COD_PROC_ATT) nelle Strutture del PUC:</p> <ul style="list-style-type: none"> <li>• PA00 per la trasmissione dei dati anagrafici della Procedura;</li> <li>• PA01 per la trasmissione dell'elenco dei Programmi a cui la Procedura si riferisce.</li> </ul> <p>In funzione dei Programmi associati alla Procedura nella PA01, il SNM determina i Sistemi Locali abilitati alla ricezione del Codice stesso.</p> <p>Solo il Sistema Locale che ha richiesto il Codice della Procedura di Attivazione (attraverso l'apposito servizio web) è abilitato a trasmettere le Strutture PA00 e PA01 e le eventuali successive modifiche ai relativi campi.</p>
Il Sistema Nazionale di Monitoraggio alimenta e pubblica la Tabella di Contesto TC1 - PROCEDURA ATTIVAZIONE con i dati trasmessi dal Sistema Locale nelle Strutture PA00 e PA01.			La TC1 viene alimentata a condizione che, nelle strutture PA00 e PA01, sia presente almeno un record per uno stesso Codice della Procedura di Attivazione (COD_PROC_ATT).
I Sistemi Locali invocano l'apposito web service del Sistema Nazionale di Monitoraggio per richiedere la Tabella di Contesto TC1 - PROCEDURA ATTIVAZIONE con i relativi Codici delle Procedure di Attivazione (campo COD_PROC_ATT).			Le modalità del web service per la TC1 (consultazione Tabelle di Contesto) sono descritte nel Protocollo Applicativo.
Il Sistema Nazionale di Monitoraggio restituisce a la Tabella di Contesto TC1 - PROCEDURA ATTIVAZIONE.			Il Sistema Nazionale di Monitoraggio restituisce la TC1 per tutti i Sistemi Locali abilitati a trasmettere informazioni per i Programmi ai quali la Procedura di Attivazione risulta associata (mediante i dati precedentemente trasmessi nella Struttura PA01).
I rispettivi Sistemi Locali ricevono dal Sistema Nazionale di Monitoraggio la Tabella di Contesto TC1 - PROCEDURA ATTIVAZIONE con i relativi Codici delle Procedure di Attivazione (campo COD_PROC_ATT).			L'elenco delle Procedure di Attivazione censite (con i relativi COD_PROC_ATT) è quindi fruibile dai rispettivi Sistemi Locali/Programmi abilitati.
I rispettivi Sistemi Locali trasmettono i dati del PUC al Sistema Nazionale di Monitoraggio, tra i quali anche la Struttura AP01 – Associazione Progetti Procedura compilata con i relativi Codici delle Procedure di Attivazione (campo COD_PROC_ATT) della TC1.			
Il Sistema Nazionale di Monitoraggio riceve i dati trasmessi dai Sistemi Locali ed in seguito procede alla relativa elaborazione.			

---

### **Modalità di rilevazione della Procedura di Attivazione Originaria**

Il Protocollo Unico di Colloquio consente di monitorare i progetti individuati con procedure attivate in cicli di programmazione precedenti a quello corrente (o comunque al di fuori del perimetro di riferimento rispetto al quale si sta effettuando il monitoraggio).

In presenza di tale casistica è necessario:

- valorizzare il campo TIP\_PROC\_ATT\_ORIG della struttura AP00 – Anagrafica Progetti con i valori (1, 2, 3 o 4) presenti nella Tabella di Contesto TC48 – Tipo Procedura di Attivazione Originaria;
- riportare nella struttura AP05 – Strumento Attuativo, lo strumento attuativo di origine del progetto.

Nei casi in cui per la Procedura originaria si disponesse del Codice rilasciato a suo tempo dal Sistema Nazionale di Monitoraggio nell'ambito della Programmazione 2007-2013 (esempio: PATT220), è possibile a fini puramente informativi (es.: recuperare le relative informazioni presenti nella base dati 2007-2013) riportarlo nel campo CODICE\_PROC\_ATT\_ORIG della struttura **AP00 – Anagrafica Progetti**.

Se il progetto non rientra nella casistica illustrata, il campo obbligatorio TIP\_PROC\_ATT\_ORIG della struttura AP00 – Anagrafica Progetti, dovrà essere compilato con il valore **“5 - Non Rilevante (progetto individuato con una Procedura di Attivazione del ciclo di Programmazione attuale)”** presente nella TC48.

---

## 6.4 A4 – DATI DUPLICATI E CANCELLAZIONE LOGICA

### 1. Record duplicati nell'ambito di una stessa trasmissione dati

Il Sistema Nazionale di Monitoraggio (SNM) acquisisce dati da Sistemi Locali (SIL) attraverso tracciato record condiviso (PUC) e regole di colloquio tecniche (Protocollo applicativo).

In fase di acquisizione vengono effettuati controlli formali sia sul file.txt sia sulle strutture dati in esso contenute.

In particolare, in merito alle modalità di trattamento di record duplicati nell'ambito della stessa trasmissione (stesso file txt) il funzionamento si differenzia a seconda della struttura dati interessata:

- A. Strutture dati di Anagrafica: AP00 e PA00
- B. Altre Strutture dati

#### A. Strutture dati di Anagrafica: AP00 e PA00

**AP00 – Anagrafica Progetti:** nell'ambito di uno stesso file non possono essere trasmessi due record con K (chiave) uguale. In questo caso viene acquisito solo il primo record e scartati tutti i successivi record con quella K. Il sistema restituisce il codice di errore 1003 - record duplicato.

##### Esito elaborazione

Record	Struttura	Chiave	Campo1	Campo2	Esito
250	AP00	K1	AAA	BBB	OK
251	AP00	K1	AAA	CCC	Scarto
252	AP00	K1	DDD	SSS	Scarto

**PA00 – Procedure di Attivazione:** nell'ambito di uno stesso file non possono essere trasmessi due record con K (chiave) uguale. In questo caso viene acquisito solo il primo record e scartati tutti i successivi record con quella K. Il sistema restituisce il codice di errore 1003 - record duplicato.

##### Esito elaborazione

Record	Struttura	Chiave	Campo1	Campo2	Esito
260	PA00	K1	AAA	BBB	OK
261	PA00	K1	AAA	CCC	Scarto
262	PA00	K1	RRR	SSS	Scarto



---

## B. Altre strutture dati

Nell'ambito di uno stesso file **non possono** essere trasmessi due record **completamente identici** (tutti i campi). In questo caso viene acquisito solo il primo record e scartati tutti i successivi. Il sistema restituisce il codice di errore **1003 - record duplicato**. A parità di K ma con record non identici (campi non K diversi) il Sistema non genera scarti, i record vengono sovrascritti quindi il risultato dell'acquisizione corrisponderà ai valori contenuti nell'ultimo record elaborato.

### Esito elaborazione

Record	Struttura	Kiave	Campo1	Campo2	Esito
350	IN01	K1	AAA	100	OK
351	IN01	K1	AAA	100	Scarto
380	IN01	K2	EEE	200	OK
381	IN01	K2	EEE	300	OK
382	IN01	K2	EEE	150	OK

### Risultato registrazione in BD:

→ record 350 K1 = 100  
→ record 382 K2 = 150

## 2. Modalità cancellazione logica

Alla luce di quanto riportato al punto precedente, al fine di effettuare la cancellazione logica è necessario operare nel seguente modo:

- **Opzione 1:** trasmettere la struttura AP00 con flag Cancellazione a "S". Al termine dell'elaborazione il SNM avrà impostato il flag Cancellazione a "S" su tutte le strutture dati riferite a quel progetto. Per riattivare il progetto sarà necessario trasmettere in un momento successivo (altro Ticket) la AP00 con flag Cancellazione a "NULL", in questo caso l'automatismo non opererà, il SNM non riattiverà contestualmente tutte le altre strutture dati ma solo la AP00.

Sarà necessario ritrasmettere anche la struttura AP04 – Programma in quanto, benché quest'ultima da PUC non presenti il flag "Cancellazione", verrà comunque presa in considerazione dalla procedura automatica che aggiornerà la Base dati apponendovi detto flag. Nella stessa trasmissione potranno essere quindi presenti le strutture dati nuove da associare alla AP00.

- **Opzione 2:** trasmettere nello stesso file la AP00 con flag Cancellazione a "NULL", tutte le strutture dati (o anche una parte) con flag Cancellazione a "S" sui record da cancellare e contestualmente i nuovi record da acquisire. Ovviamente se la AP00 risulta già acquisita con flag Cancellazione a "NULL" può essere omessa.