

21 marzo 2024

Il monitoraggio delle azioni di comunicazione: indicatori comuni e specifici

Aggiornamento

Per monitorare le azioni di comunicazione 21-27

4 proposte nazionali di indicatori - luglio 2022




Output: ISOCOM_1IT - Iniziative e prodotti di comunicazione, informazione e visibilità realizzati,

ISOCOM_2IT - Campagne di comunicazione integrate

Input: ISRCOM_1IT - Grado di interazione con i contenuti digitali del Programma,

ISRCOM_2IT - Grado di conoscenza della politica di coesione

Linee guida per la pianificazione strategica per l'attività di comunicazione con toolbox per misurare i 2 indicatori di output e 1 indicatore di risultato (*ISRCOM_1IT*) - novembre 2023



**NUOVO
AGGIORNAMENTO**

Risoluzione
bug tecnici

- ▶ ALLEGATO 2
- ▶ ALLEGATO 4

Probabile finanziamento a livello nazionale di una indagine sul grado di conoscenza della politica di coesione a livello regionale (monitoraggio dell'indicatore di risultato 2).
Da effettuare negli anni 2025, 2027 e 2029.

La comunicazione nei PN e PR*

PROGRAMMI ANALIZZATI

48



TIPOLOGIA DI PROGRAMMI



10 Nazionali



18 Regionali

BUDGET ALLOCATI DA PN/PR

M€ 210.38



ALLOCAZIONE RISORSE



62,4 Nazionali



147,9 Regionali

** Un solo Programma regionale non ha indicato alcun budget all'interno del capitolo 7

*È in corso l'analisi dei programmi della CTE, FEAMPA, BMWI, FAMI e ISF

L'analisi degli indicatori per la comunicazione nei PN e PR*

INDICATORI RINVENUTI

43 in 29 Programmi



INDICATORI FORMALIZZATI T2

24



TIPOLOGIE DI INDICATORI

31 RIFERITI AGLI INDICATORI COMUNI

12 INDICATORI SPECIFICI DI PROGRAMMA

● ISOCOM ● ISRCOM ● SPECIFICI



20



11



12

ALLOCAZIONE DEGLI INDICATORI

24 INSERITI NELLA TABELLA 2

● ISOCOM_IIT ● ISOCOM_2IT ● SPECIFICI

10

2

12

5 INDICATORI NAZIONALI
SOLO CITATI NEL CAPITOLO 7

19 CITAZIONI GENERALI DI
METRICHE NEL CAPITOLO 7

*È in corso l'analisi dei programmi della CTE, FEAMPA, BMWI, FAMI e ISF

Quadro generale – 1di2

▶ Elementi di perfezionamento e attuazione

✓ Allineamento della codifica in fase di riprogrammazione

esempio

Programma	ISOCOM_1IT
PN FESR FSE+ CAPACITA' PER LA COESIONE	Codificato con 04.2
PR FESR VENETO	Codificato con RSO03
PR FESR UMBRIA	Codificato con S2

✓ Formalizzazione in fase di riprogrammazione

esempio

Programma	ISOCOM_1IT
PN FESR CULTURA	SI, inserire nella Tabella 2 AT
PR FESR FSE+ CALABRIA	SI, inserire nella Tabella 2 AT
PR FESR FSE+ BASILICATA	SI, inserire nella Tabella 2 AT
PR FESR PA BOLZANO	SI, inserire nella Tabella 2 AT
PR FSE+ UMBRIA	SI, inserire nella Tabella 2 AT

✓ Monitoraggio costante e utilizzo di tool e metodologie comuni di calcolo

▶ Framework complessivo migliorato

▶ Opportunità concreta di **misurazioni sistemiche** locali e nazionali mediante metodologia comune

Quadro generale – 2di2

► Opportunità di definizione della misurazione e adesione al quadro nazionale

esempio

Programma	STATO INDICATORI
PN FESR FSE+ SCUOLA E COMPETENZE	Nessuno. Descrizione di metriche base generiche capitolo 7
PN FESR FSE+ EQUITA' NELLA SALUTE	Nessuno. Descrizione di metriche base generiche capitolo 7
PN FESR FSE+ INCLUSIONE E LOTTA ALLA POVERTA'	Nessuno. Descrizione di metriche base generiche capitolo 7
PR FESR EMILIA-ROMAGNA	Nessuno. Descrizione di metriche base generiche capitolo 7
PR FESR LOMBARDIA	Nessuno. Descrizione di metriche base generiche capitolo 7
PR FESR VALLE D'AOSTA	Nessuno. Riferimento generale al livello nazionale nel capitolo 7
PR FSE+ CAMPANIA	Nessuno. Descrizione di metriche base generiche capitolo 7
PR FSE+ FRIULI-VENEZIA GIULIA	Nessuno. Descrizione di metriche base generiche capitolo 7
PR FSE+ LAZIO	Nessuno. Descrizione di metriche base generiche capitolo 7
PR FSE+ LIGURIA	Nessuno. Descrizione di metriche base generiche capitolo 7
PR FSE+ LOMBARDIA	Nessuno. Descrizione di metriche base generiche capitolo 7
PR FSE+ PA BOLZANO	Nessuno. Descrizione di metriche base generiche capitolo 7
PR FSE+ PA TRENTO	Nessuno. Descrizione di metriche base generiche capitolo 7
PR FSE+ PIEMONTE	Nessuno. Descrizione di metriche base generiche capitolo 7
PR FSE+ SARDEGNA	Nessuno. Descrizione di metriche base generiche capitolo 7
PR FSE+ SICILIA	Nessuno. Descrizione di metriche base generiche capitolo 7
PR FSE+ TOSCANA	Nessuno. Riferimento generale al livello nazionale nel capitolo 7
PR FSE+ VALLE D'AOSTA	Nessuno. Descrizione di metriche base generiche capitolo 7
PR FSE+ MARCHE	Nessuno. Descrizione di metriche base generiche capitolo 7

Un esempio mutuato dal 2014-2020

IR 22 PON Metro: ISRCOM_1IT – Grado di interazione con i contenuti digitali del Programma

	2018	2019	2020	2021	2022
IR 22 PON Metro	12,65%	16,70%	21,26%	22,16%	33,87%

Valore Medio

21,33%

METODOLOGIA




Pubblico base

Contenuti veicolati

Interazione

Canali

Monitoraggio degli indicatori: a che punto siamo?

-  Si sono avviate le attività di monitoraggio degli indicatori selezionati nei programmi per le attività di comunicazione?
-  Per chi sta usando gli indicatori comuni, quali criticità nell'uso dei toolbox e come si è organizzati per la rilevazione ?
-  Per chi sta usando gli indicatori specifici, qual è lo stato dell'arte?

 PER IL
CONFRONTO



Grazie

coesionecomunica@governo.it

COESIONE
ITALIA 21-27

