

Stato di attuazione dell'Obiettivo CTE in Italia



Agencia per la
Coesione Territoriale



Relazione CTE 2020

Dati di attuazione al 31.12.2019

QUADRO FINANZIARIO DEI PROGRAMMI CTE AL 31.12.2019

31 DICEMBRE 2019



TUTTI I PROGRAMMI CTE HANNO RAGGIUNTO E SUPERATO IL TARGET DI SPESA FESR N+3

231 MLN

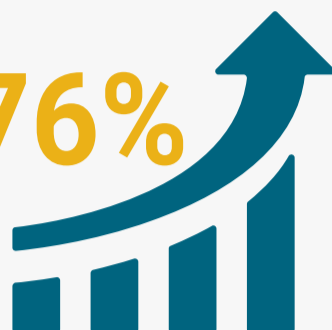
628 MLN

TARGET N+3 FESR (€) 2019

SPESA CERTIFICATA FESR al 31.12.2019 (€)

AVANZAMENTO FINANZIARIO DEI PROGRAMMI CTE A LIVELLO DI PROGETTI FINANZIATI

76%

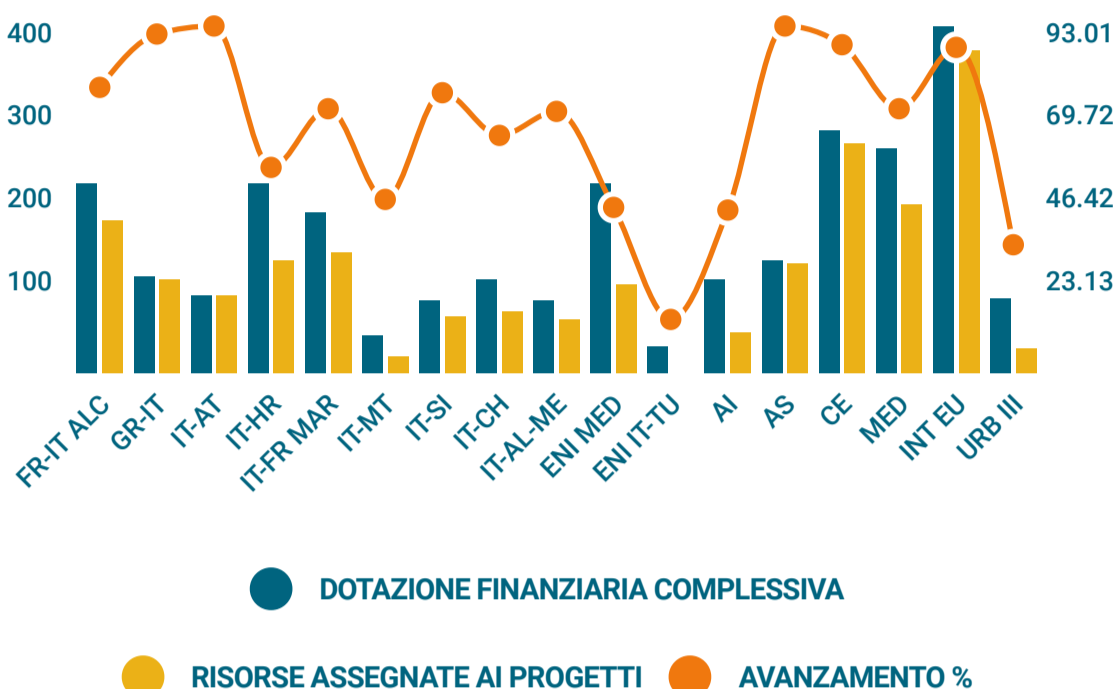


2,9 Mld €

DOTAZIONE FINANZIARIA COMPLESSIVA DEI PROGRAMMI CTE

2,1 Mld €

RISORSE ASSEGNATE AI PROGETTI FINANZIATI (1.325 PROGETTI)



INIZIATIVE PROGETTUALI CHE COINVOLGONO IL TERRITORIO NAZIONALE

69

CALL FOR PROPOSAL PUBBLICATE



1.325

PROGETTI FINANZIATI

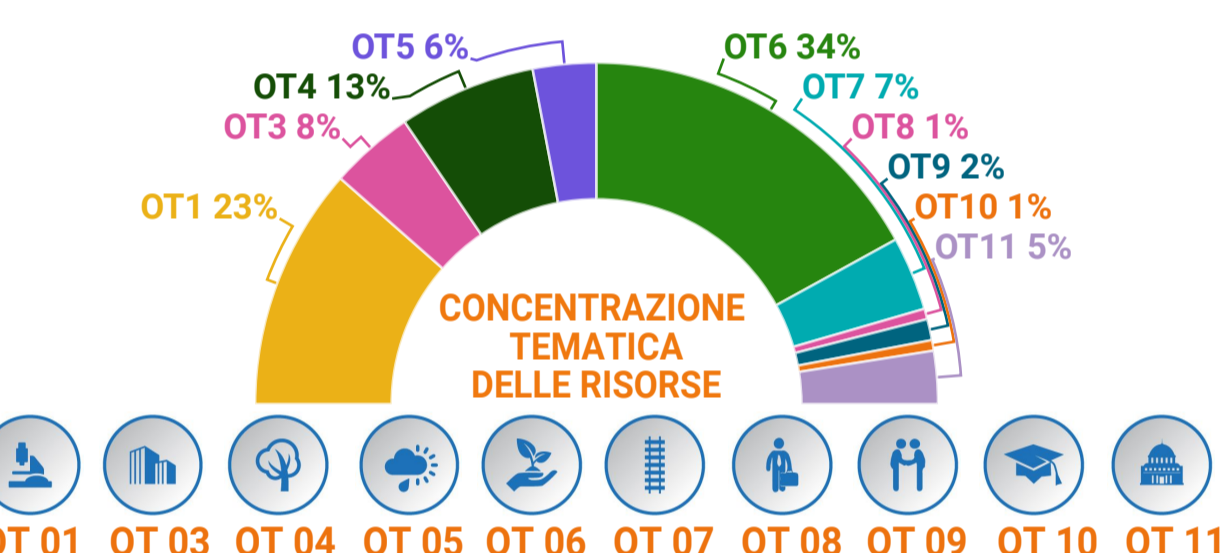


10.022

PARTECIPAZIONE DEI BENEFICIARI AI PROGETTI



MAGGIORE ASSORBIMENTO DI RISORSE FINANZIARIE



- OT 06 AMBIENTE
- OT 01 RICERCA SVILUPPO INNOVAZIONE
- OT 04 ECONOMIA A BASSE EMISSIONI

PARTECIPAZIONE ITALIANA AI PROGETTI DI COOPERAZIONE

856

MILIONI DI EURO
RISORSE ASSEGNATE AI BENEFICIARI ITALIANI

39%

DEL TOTALE DELLE RISORSE DEI PROGETTI FINANZIATI (2,1Mld)

1.217

PROGETTI FINANZIATI CON BENEFICIARI ITALIANI

92%

DEL TOTALE DEI PROGETTI FINANZIATI (1.325 PROGETTI)

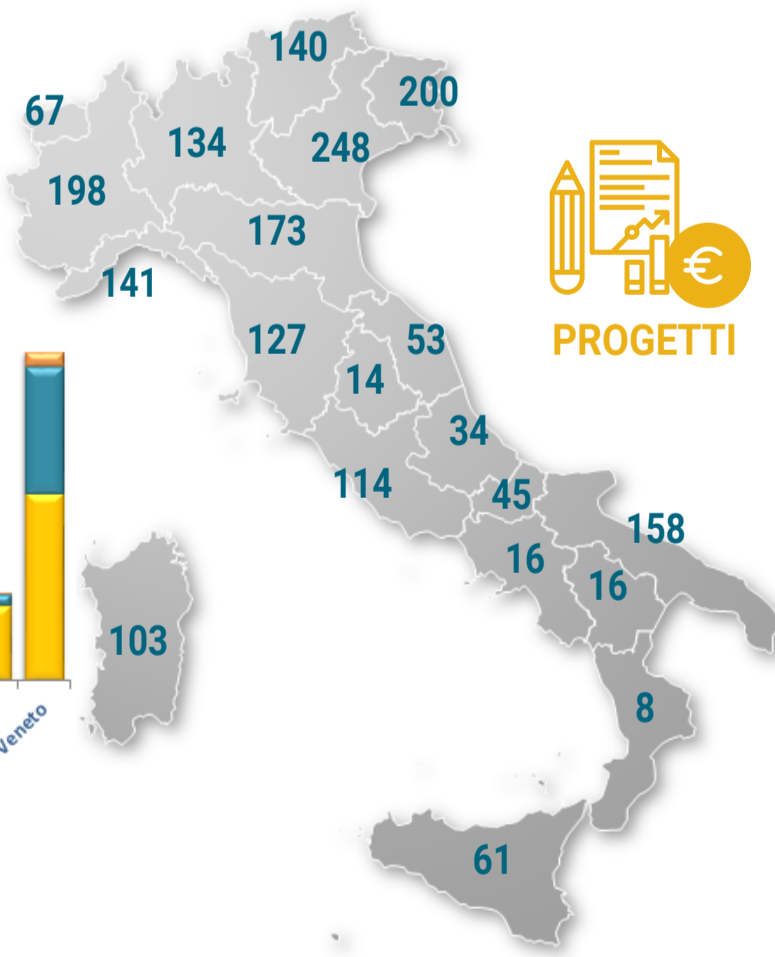
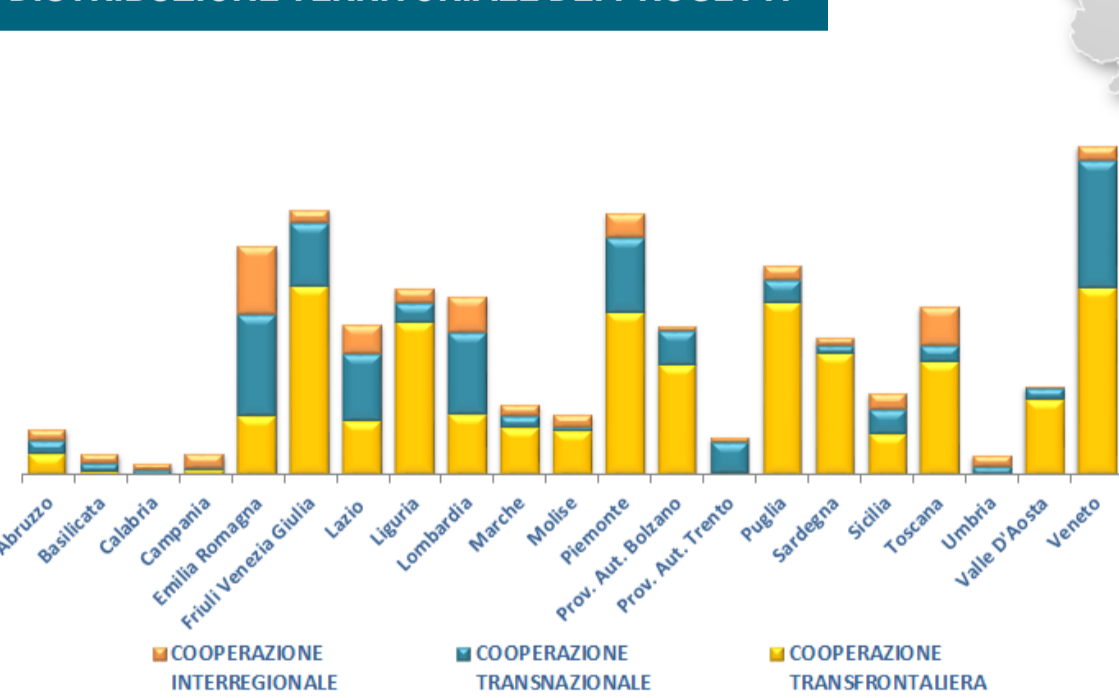
3.294

PARTECIPAZIONE DEI BENEFICIARI ITALIANI AI PROGETTI FINANZIATI

33%

DEL TOTALE DEI BENEFICIARI COINVOLTI (10.022 PARTECIPAZIONI)

DISTRIBUZIONE TERRITORIALE DEI PROGETTI



MACROCATEGORIE DI BENEFICIARI ITALIANI

